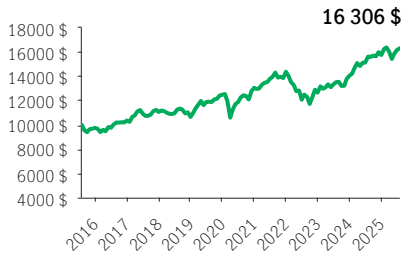


FPG Sélect équilibré mondial à rendement stratégique Manuvie

FPG SÉLECT (VERSION ORIGINALE)

Série 75 · Performances au 31 juillet 2025 · Actifs au 30 juin 2025

CROISSANCE DE 10 000\$ ±



OBJECTIF DE PLACEMENT DU FONDS

Le Fonds vise à procurer un revenu et à faire croître le capital en investissant principalement dans un portefeuille diversifié de titres de participation productifs de dividendes et de titres à revenu fixe mondiaux.

RENDEMENT ANNUEL ** %

Année	2016	2017	2018	2019	2020	2021	2022	2023	2024
Rendement	6,27	6,77	-3,70	17,20	4,53	10,17	-11,98	10,91	12,23

RENDEMENTS COMPOSÉS ** %

Horizon	1 mois	3 mois	6 mois	AAJ	1 an	3 ans	5 ans	10 ans	Créat.
Rendement	0,82	5,70	0,36	3,53	4,45	9,29	5,85	5,01	6,02

APERÇU

Date de création : 19 septembre 2014

Répartition des actifs : Équilibré mondial neutre

Actif net : 83,7 \$ millions

Profil de risque : Faible à moyen



Statut du fonds : DAS *

Frais de gestion : 1,76 %

Ratio des frais de gestion¹ : 2,67 %

TROPHÉES



FONDS SOUS-JACENT

Nom : Fonds équilibré mondial à rendement stratégique Manuvie

Gestionnaire de fonds sous-jacent :

Gestion de placements Manuvie limitée

Sous-conseiller : Manulife Investment

Management (US) LLC

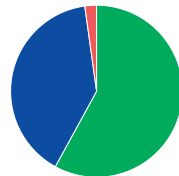
Équipe de Gestion : Paul Boyne, Stephen

Hermisdorf, Caryn E. Rothman

CODES DE FONDS

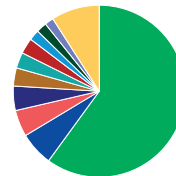
Options de vente	Code de fonds	Statut du fonds
FE	MGS2793	DAS
FS	MGS2893	VES
FM	MGS2993	VES

RÉPARTITION DES ACTIFS %



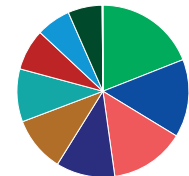
- 58,12 Actions
- 39,94 Revenu fixe
- 2,19 Trésorerie et équivalents

RÉP. GÉOGRAPHIQUE %



- 60,03 États-Unis
- 6,36 France
- 5,00 Japon
- 4,59 Irlande
- 3,41 Canada
- 2,97 Pays-Bas
- 2,96 Royaume-Uni
- 1,99 Allemagne
- 1,95 Suisse
- 1,68 Luxembourg
- 9,06 Autre

RÉPARTITION SECTORIELLE %



- 19,02 Finances
- 14,68 Produits industriels
- 14,09 Technologies
- 11,08 Cons. discrétionnaire
- 10,37 Soins de santé
- 9,95 Cons. courante
- 7,77 Communications
- 6,46 Énergie
- 6,42 Matériaux
- 0,12 Utilitaires
- 0,04 Immobilier

RÉPARTITION - TITRES À REVENU FIXE %

Aéricaines à haut rendement	32,41
Sociétés américaines	23,12
Sociétés internationales	10,84
Prêts banc. à taux variable	7,67
Internationales à haut rendement	7,43
Prêts bancaires	3,76
Des titres adossés à des hypothèques américaines	3,71
Actions privilégiées	2,27
Sociétés canadiennes	1,98
Internationales de qualité supérieure	1,18

LES 10 PRINCIPAUX ACTIFS %

Microsoft Corp.	2,37
Philip Morris International Inc.	2,00
ING Groep N.V. Ing Groep N V	1,79
Wells Fargo & Co. Com, 2099-12-31	1,54
TotalEnergies SE Totalenergies Se	1,47
Medtronic PLC Shs	1,43
Samsung Electronics Co. Ltd.	1,42
Samsungelectronics 1p	
ConocoPhillips	1,41
L3Harris Technologies Inc.	1,34
Publicis Groupe S.A. Publicis Groupe	1,29

Source pour toutes les données: Transmission Media, au 31 juillet 2025. ± À titre indicatif seulement. * Ouvert aux dépôts additionnels et transferts entrants dans les contrats existants seulement. ¹ Le RFG est estimé pour l'année courante. ** Des frais supplémentaires s'appliquent aux options de garantie RevenuPlus et SuccessionPlus et sont payés sur une base annuelle à même le contrat. Ces frais ne sont pas reflétés dans la performance.

Toute somme attribuée à un fonds distinct est investie aux risques du titulaire du contrat et sa valeur peut augmenter ou diminuer. Rendement après déduction du RFG. Le rendement antérieur n'indique pas un rendement futur. Le diagramme Croissance de 10 000 \$ est présenté uniquement pour illustrer les effets du taux de croissance composé et ne vise pas à refléter la valeur future du fonds distinct. Pour plus d'informations concernant les garanties, les frais et les dépenses qui peuvent s'appliquer aux fonds distincts, veuillez-vous reporter au dossier d'information 'Faits concernant le contrat et le fonds' (Contract and Fund Facts) du fonds distinct. La note FundGrade A+® est utilisée avec l'autorisation de Fundata Canada Inc., tous droits réservés. Fundata est un fournisseur principal de données du marché boursier et des fonds de placement à l'industrie canadienne des services financiers et aux médias des affaires. La note FundGrade A+® identifie les fonds qui ont constamment démontré les meilleurs rendements ajustés au risque au cours d'une année civile complète. Pour plus d'informations sur le système de notation, veuillez visiter le site www.Fundata.com/Produits_et_services/FundGrade.aspx. La Compagnie d'Assurance-Vie Manufacturers (Manuvie) est l'émettrice des contrats de fonds distincts Manuvie et est garante de leurs dispositions de garantie. Gestion de placements Manuvie est une dénomination commerciale de la Compagnie d'Assurance-Vie Manufacturers. Manuvie, le M stylisé et Gestion de placements Manuvie sont des marques de commerce de La Compagnie d'Assurance-Vie Manufacturers et sont utilisés par elle, ainsi que par ses sociétés affiliées sous licence.