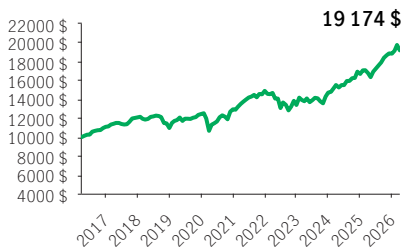


**FPG de revenu et de croissance canadien CI Manuvie**

FPG

série 2 - 75% · Performances au 31 mars 2026 · Actifs au 28 février 2026

**CROISSANCE DE 10 000\$ ±**



**OBJECTIF DE PLACEMENT DU FONDS**

Le Fonds vise à procurer un revenu stable et à préserver le capital en investissant dans un portefeuille diversifié composé principalement d'actions, de titres de participation connexes et de titres à revenu fixe d'émetteurs canadiens. Le Fonds peut aussi investir dans des titres étrangers.

**RENDEMENT ANNUEL \*\* %**

2017	2018	2019	2020	2021	2022	2023	2024	2025
9,01	-9,30	13,55	4,02	15,07	-10,04	9,77	13,44	12,91

**RENDEMENTS COMPOSÉS \*\* %**

1 mois	3 mois	6 mois	AAJ	1 an	3 ans	5 ans	10 ans	Créat.
-2,90	1,83	4,26	1,83	14,36	11,62	7,25	6,73	4,85

**APERÇU**

**Date de création :** 30 avril 2007

**Répartition des actifs :** Équilibré mondial neutre

**Actif net :** 394,4 \$ millions

**Profil de risque :** Faible à moyen



**Statut du fonds :** VES \*

**Frais de gestion :** 2,55 %

**Ratio des frais de gestion<sup>1</sup> :** 3,23 %

**TROPHÉES**



**FONDS SOUS-JACENT**

**Nom :** Fonds de croissance et de revenu

Signature CI

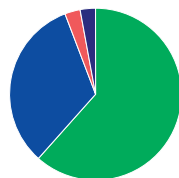
**Gestionnaire de fonds sous-jacent :**

Placements CI

**CODES DE FONDS**

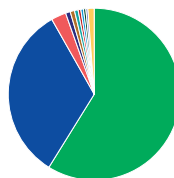
Options de vente	Code de fonds	Statut du fonds
FE	MIF1620	VES
FS	MIF1720	VES

**RÉPARTITION DES ACTIFS %**



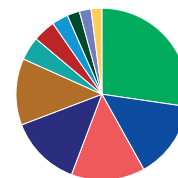
- 61,51 Actions
- 32,59 Revenu fixe
- 2,89 Trésorerie et équivalents
- 2,88 Fonds communs

**RÉP. GÉOGRAPHIQUE %**



- 58,86 Canada
- 32,93 États-Unis
- 2,80 Royaume-Uni
- 0,89 Corée du Sud
- 0,81 Allemagne
- 0,68 France
- 0,51 Japon
- 0,49 Luxembourg
- 0,44 Suisse
- 0,38 Pays-Bas
- 1,19 Autre

**RÉPARTITION SECTORIELLE %**



- 27,30 Finances
- 14,62 Matériaux
- 13,84 Énergie
- 13,46 Produits industriels
- 12,51 Technologies
- 4,40 Cons. discrétionnaire
- 4,23 Communications
- 3,08 Soins de santé
- 2,34 Cons. courante
- 2,19 Utilitaires
- 2,03 Immobilier

**RÉPARTITION - TITRES À REVENU FIXE %**

Sociétés américaines	20,23
Sociétés canadiennes	19,79
Gouvernementales can.	12,21
Canadiennes qualité sup.	10,71
Provinciales canadiennes	6,98
Américaines à haut rendement	6,83
Prêts bancaires	5,17
Actions privilégiées	4,28
Canadiennes à haut rendement	2,78
Sociétés internationales	2,63

**LES 10 PRINCIPAUX ACTIFS %**

Wheaton Precious Metals Corp.	3,00
Agnico-Eagle Mines Ltd.	2,57
Société Financière Manuvie	2,41
Fairfax Financial Holdings Ltd. Sub Vtg	1,86
Bank of Nova Scotia (The)	1,79
Shopify Inc. CI A Sub Vtg Shs	1,65
Enbridge Inc.	1,56
Suncor Energy Inc.	1,52
La Banque Toronto-Dominion Com New	1,46
Genovus Energy Inc.	1,39

Source pour toutes les données: Transmission Media, au 31 mars 2026. ±À titre indicatif seulement. \* Ouvert aux virements entrants seulement <sup>1</sup> Le RFG est estimé pour l'année courante. \*\* Des frais supplémentaires s'appliquent aux options de garantie RevenuPlus et SuccessionPlus et sont payés sur une base annuelle à même le contrat. Ces frais ne sont pas reflétés dans la performance.

Toute somme attribuée à un fonds distinct est investie aux risques du titulaire du contrat et sa valeur peut augmenter ou diminuer. Rendement après déduction du RFG. Le rendement antérieur n'indique pas un rendement futur. Le diagramme Croissance de 10 000 \$ est présenté uniquement pour illustrer les effets du taux de croissance composé et ne vise pas à refléter la valeur future du fonds distinct. Pour plus d'informations concernant les garanties, les frais et les dépenses qui peuvent s'appliquer aux fonds distincts, veuillez-vous reporter au dossier d'information 'Faits concernant le contrat et le fonds' (Contract and Fund Facts) du fonds distinct. La note FundGrade A+® est utilisée avec l'autorisation de Fundata Canada Inc., tous droits réservés. Fundata est un fournisseur principal de données du marché boursier et des fonds de placement à l'industrie canadienne des services financiers et aux médias des affaires. La note FundGrade A+® identifie les fonds qui ont constamment démontré les meilleurs rendements ajustés au risque au cours d'une année civile complète. Pour plus d'informations sur le système de notation, veuillez visiter le site <https://www.fundata.com/fundgrade>. La Compagnie d'Assurance-Vie Manufacturers (Manuvie) est l'émettrice des contrats de fonds distincts Manuvie et est garante de leurs dispositions de garantie. Gestion de placements Manuvie est une dénomination commerciale de la Compagnie d'Assurance-Vie Manufacturers. Manuvie, le M stylisé et Gestion de placements Manuvie sont des marques de commerce de La Compagnie d'Assurance-Vie Manufacturers et sont utilisés par elle, ainsi que par ses sociétés affiliées sous licence.