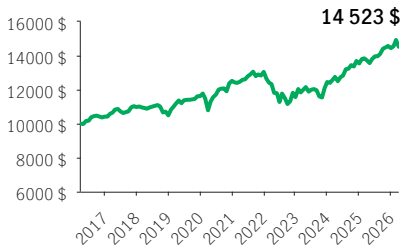


FPG Portefeuille Modéré Simplicité Manuvie

FPG

série 2 - 75% · Performances au 31 mars 2026 · Actifs au 28 février 2026

CROISSANCE DE 10 000\$ ±



APERÇU

Date de création : 26 décembre 2000

Répartition des actifs :

Revenu fixe canadien équilibré

Actif net : 24,8 \$ millions

Profil de risque : Faible à moyen



Statut du fonds : VES *

Frais de gestion : 1,90 %

Ratio des frais de gestion¹ : 2,65 %

TROPHÉES



Gestionnaire de fonds : Manuvie

Équipe de gestion de portefeuille : Équipe

Solutions multiactifs Manuvie

CODES DE FONDS

| Options de vente | Code de fonds | Statut du fonds |
|------------------|---------------|-----------------|
| FE | MIF628 | VES |
| FS | MIF728 | VES |

OBJECTIF DE PLACEMENT DU FONDS

Le Portefeuille vise à générer un revenu et à obtenir une croissance compatible avec la préservation du capital. Le Portefeuille est un portefeuille de répartition stratégique de l'actif qui investit dans d'autres fonds communs (les « fonds sous-jacents »), principalement des fonds de titres à revenu fixe canadiens et des fonds du marché monétaire canadien, mais aussi des fonds d'actions canadiennes. Le Portefeuille peut également investir dans les fonds d'actions étrangères, dans les limites autorisées. Le conseiller en valeurs peut investir jusqu'à 25 % de l'actif net du portefeuille dans des liquidités s'il estime que les conditions du marché le justifient.

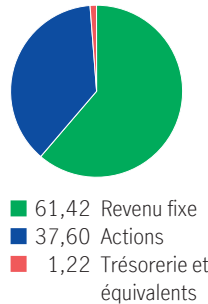
RENDEMENT ANNUEL ** %

| 2017 | 2018 | 2019 | 2020 | 2021 | 2022 | 2023 | 2024 | 2025 |
|------|-------|-------|------|------|--------|------|------|------|
| 5,40 | -4,47 | 10,78 | 7,73 | 4,24 | -11,37 | 7,67 | 8,75 | 6,65 |

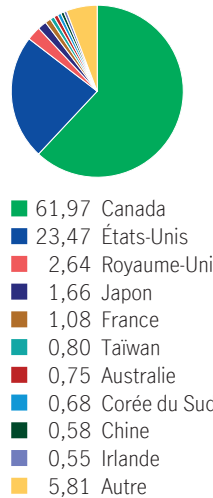
RENDEMENTS COMPOSÉS ** %

| 1 mois | 3 mois | 6 mois | AAJ | 1 an | 3 ans | 5 ans | 10 ans | Créat. |
|--------|--------|--------|------|------|-------|-------|--------|--------|
| -2,68 | 0,56 | 0,77 | 0,56 | 5,86 | 6,56 | 3,11 | 3,80 | 3,41 |

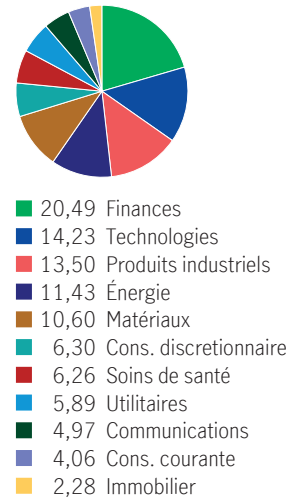
RÉPARTITION DES ACTIFS %



RÉP. GÉOGRAPHIQUE %



RÉPARTITION SECTORIELLE %



RÉPARTITION - TITRES À REVENU FIXE %

| | |
|-----------------------------------|-------|
| Sociétés canadiennes | 19,41 |
| Provinciales canadiennes | 16,06 |
| Prêts banc. à taux variable | 13,64 |
| Gouvernementales can. | 11,22 |
| Canadiennes qualité sup. | 10,05 |
| Sociétés américaines | 6,31 |
| Gouvernementales amér. | 4,39 |
| Gouvernementales international | 3,32 |
| Américaines à haut rendement | 2,56 |
| Américaines de qualité supérieure | 1,78 |

TITRES DU FONDS SOUS-JACENT %

| | |
|--|-------|
| Fonds d'obligations canadiennes Manuvie | 32,19 |
| Fonds d'obligations essentielles Plus Manuvie | 9,37 |
| Fonds à revenu stratégique Manuvie | 8,37 |
| FNB indiciel multifactoriel canadien à grande capitalisation Manuvie | 7,54 |
| Fonds d'obligations de sociétés Manuvie | 5,90 |
| Fonds d'actions fondamental Manuvie | 5,87 |
| FNB ingénieurs d'obligations à court terme Manuvie | 4,65 |
| Fonds de revenu de dividendes Manuvie | 3,91 |
| Fonds d'options d'achat d'actions américaines couvertes Manuvie | 3,88 |
| Fonds de placement international Manuvie | 3,68 |

Source pour toutes les données: Transmission Media, au 31 mars 2026. ±À titre indicatif seulement. * Ouvert aux virements entrants seulement ¹ Le RFG est estimé pour l'année courante. ** Des frais supplémentaires s'appliquent aux options de garantie RevenuPlus et SuccessionPlus et sont payés sur une base annuelle à même le contrat. Ces frais ne sont pas reflétés dans la performance.

Toute somme attribuée à un fonds distinct est investie aux risques du titulaire du contrat et sa valeur peut augmenter ou diminuer. Rendement après déduction du RFG. Le rendement antérieur n'indique pas un rendement futur. Le diagramme Croissance de 10 000 \$ est présenté uniquement pour illustrer les effets du taux de croissance composé et ne vise pas à refléter la valeur future du fonds distinct. Pour plus d'informations concernant les garanties, les frais et les dépenses qui peuvent s'appliquer aux fonds distincts, veuillez-vous reporter au dossier d'information 'Faits concernant le contrat et le fonds' (Contract and Fund Facts) du fonds distinct. La note FundGrade A+® est utilisée avec l'autorisation de Fundata Canada Inc., tous droits réservés. Fundata est un fournisseur principal de données du marché boursier et des fonds de placement à l'industrie canadienne des services financiers et aux médias des affaires. La note FundGrade A+® identifie les fonds qui ont constamment démontré les meilleurs rendements ajustés au risque au cours d'une année civile complète. Pour plus d'informations sur le système de notation, veuillez visiter le site <https://www.fundata.com/fundgrade>. La Compagnie d'Assurance-Vie Manufacturers (Manuvie) est l'émettrice des contrats de fonds distincts Manuvie et est garante de leurs dispositions de garantie. Gestion de placements Manuvie est une dénomination commerciale de la Compagnie d'Assurance-Vie Manufacturers. Manuvie, le M stylisé et Gestion de placements Manuvie sont des marques de commerce de La Compagnie d'Assurance-Vie Manufacturers et sont utilisés par elle, ainsi que par ses sociétés affiliées sous licence.