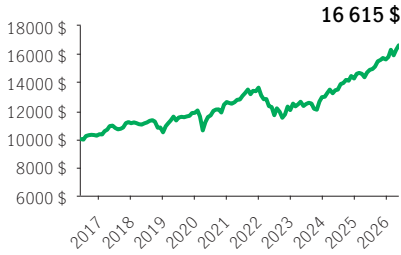


FPG Portefeuille de revenu équilibré Manuvie

FPG

série 2 - 75% · Performances au 31 mai 2026 · Actifs au 30 avril 2026

CROISSANCE DE 10 000\$ ±



OBJECTIF DE PLACEMENT DU FONDS

Le Fonds vise à procurer une croissance du capital ainsi qu'un revenu. Le fonds investit principalement dans un portefeuille diversifié à l'échelle mondiale d'actions, de titres s'apparentant à des actions et d'autres placements productifs de revenu.

RENDEMENT ANNUEL ** %

2017	2018	2019	2020	2021	2022	2023	2024	2025
7,49	-5,77	13,13	6,44	8,06	-11,63	7,60	10,14	9,43

RENDEMENTS COMPOSÉS ** %

1 mois	3 mois	6 mois	AAJ	1 an	3 ans	5 ans	10 ans	Créat.
1,84	1,95	5,69	6,39	13,04	10,45	5,38	5,21	4,62

APERÇU

Date de création : 05 décembre 2005

Répartition des actifs : Équilibré mondial neutre

Actif net : 284,3 \$ millions

Profil de risque : Faible à moyen



Statut du fonds : VES *

Frais de gestion : 1,96 %

Ratio des frais de gestion¹ : 2,80 %

TROPHÉES



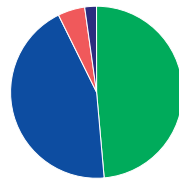
Gestionnaire de fonds : Manuvie

Équipe de gestion de portefeuille : Équipe Solutions multiactifs Manuvie

CODES DE FONDS

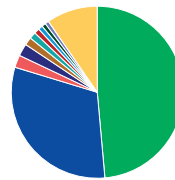
Options de vente	Code de fonds	Statut du fonds
FE	MIF668	VES
FS	MIF768	VES

RÉPARTITION DES ACTIFS %



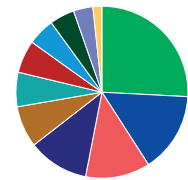
- 48,66 Actions
- 44,16 Revenu fixe
- 5,09 Fonds communs
- 2,22 Trésorerie et équivalents

RÉP. GÉOGRAPHIQUE %



- 48,58 Canada
- 31,12 États-Unis
- 2,34 Japon
- 2,31 Royaume-Uni
- 1,48 France
- 1,27 Australie
- 0,99 Suisse
- 0,85 Pays-Bas
- 0,74 Irlande
- 0,70 Italie
- 9,61 Autre

RÉPARTITION SECTORIELLE %



- 25,82 Finances
- 15,09 Technologies
- 12,15 Énergie
- 11,45 Produits industriels
- 7,78 Matériaux
- 6,47 Communications
- 6,14 Cons. discrétionnaire
- 5,09 Soins de santé
- 4,68 Cons. courante
- 3,65 Utilitaires
- 1,68 Immobilier

RÉPARTITION - TITRES À REVENU FIXE %

Prêts banc. à taux variable	16,05
Sociétés canadiennes	14,76
Sociétés américaines	12,20
Provinciales canadiennes	9,25
Canadiennes qualité sup.	7,23
Sociétés internationales	6,23
Américaines à haut rendement	5,76
Gouvernementales can.	4,79
Gouvernementales international	4,69
Américaines de qualité supérieure	2,73

TITRES DU FONDS SOUS-JACENT %

Fonds d'obligations canadiennes Manuvie	14,93
Fonds d'obligations de sociétés Manuvie	12,94
Fonds à revenu stratégique Manuvie	10,42
Fonds de dividendes fondamental Manuvie	10,15
Fonds de revenu de dividendes américains Manuvie	8,30
Fonds de revenu de dividendes Manuvie	8,03
FNB ingénieurs de dividendes Manuvie	5,31
MIM SYST. INFRA EQTY PF	5,09
Catégorie de placement international Manuvie	3,96
Vanguard International High Dividend Yield Fund	3,94

Source pour toutes les données: Transmission Media, au 31 mai 2026. ±À titre indicatif seulement. * Ouvert aux virements entrants seulement ¹ Le RFG est estimé pour l'année courante. ** Des frais supplémentaires s'appliquent aux options de garantie RevenuPlus et SuccessionPlus et sont payés sur une base annuelle à même le contrat. Ces frais ne sont pas reflétés dans la performance.

Toute somme attribuée à un fonds distinct est investie aux risques du titulaire du contrat et sa valeur peut augmenter ou diminuer. Rendement après déduction du RFG. Le rendement antérieur n'indique pas un rendement futur. Le diagramme Croissance de 10 000 \$ est présenté uniquement pour illustrer les effets du taux de croissance composé et ne vise pas à refléter la valeur future du fonds distinct. Pour plus d'informations concernant les garanties, les frais et les dépenses qui peuvent s'appliquer aux fonds distincts, veuillez-vous reporter au dossier d'information 'Faits concernant le contrat et le fonds' (Contract and Fund Facts) du fonds distinct. La note FundGrade A+® est utilisée avec l'autorisation de Fundata Canada Inc., tous droits réservés. Fundata est un fournisseur principal de données du marché boursier et des fonds de placement à l'industrie canadienne des services financiers et aux médias des affaires. La note FundGrade A+® identifie les fonds qui ont constamment démontré les meilleurs rendements ajustés au risque au cours d'une année civile complète. Pour plus d'informations sur le système de notation, veuillez visiter le site <https://www.fundata.com/fundgrade>. La Compagnie d'Assurance-Vie Manufacturers (Manuvie) est l'émettrice des contrats de fonds distincts Manuvie et est garante de leurs dispositions de garantie. Gestion de placements Manuvie est une dénomination commerciale de la Compagnie d'Assurance-Vie Manufacturers. Manuvie, le M stylisé et Gestion de placements Manuvie sont des marques de commerce de La Compagnie d'Assurance-Vie Manufacturers et sont utilisés par elle, ainsi que par ses sociétés affiliées sous licence.