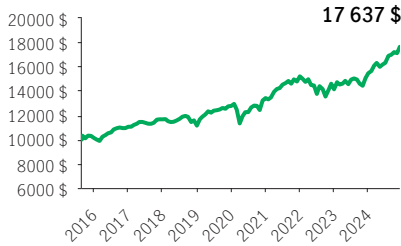


Fonds distinct Mandat privé Croissance et revenu canadiens Manuvie

FONDS DISTINCTS MPPM

MPPM 75/75 Frais d'entrée, Sans frais avec récup. · Performances au 30 novembre 2024 · Actifs au 31 octobre 2024

CROISSANCE DE 10 000\$ *



OBJECTIF DE PLACEMENT DU FONDS

Ce portefeuille équilibré vise à procurer un revenu courant et à faire croître le capital à long terme en investissant dans des actions et des titres à revenu fixe canadiens et étrangers.

RENDEMENT ANNUEL ** %

2015	2016	2017	2018	2019	2020	2021	2022	2023
—	9,08	5,54	-4,44	14,52	5,09	13,35	-7,02	9,33

RENDEMENTS COMPOSÉS ** %

1 mois	3 mois	6 mois	AAJ	1 an	3 ans	5 ans	10 ans	Créat.
3,07	3,85	8,97	14,09	17,13	6,07	6,72	—	6,31

APERÇU

Date de création : 24 août 2015

Répartition des actifs : Équilibré canadien neutre

Actif net : 207,6 \$ millions

Profil de risque : Faible à moyen



Statut du fonds : Ouvert *

Frais de gestion : 1,29 %

Ratio des frais de gestion¹ : 2,18 %

FONDS SOUS-JACENT

Nom : Fiducie privée Croissance et revenu canadiens Manuvie

Gestionnaire de fonds sous-jacent :

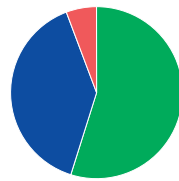
Gestion de placements Manuvie limitée

Équipe de Gestion : Steve Belisle, Christopher Mann, Roshan Thiru

CODES DE FONDS

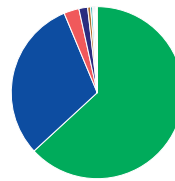
Options de vente	Code de fonds	Statut du fonds
FE	MPS1082	Ouvert
SFR4	MPS4924	VES
SFR2	MPS4555	Ouvert

RÉPARTITION DES ACTIFS %



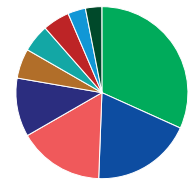
- 54,95 Actions
- 39,51 Revenu fixe
- 5,72 Trésorerie et équivalents

RÉP. GÉOGRAPHIQUE %



- 63,15 Canada
- 30,56 États-Unis
- 2,86 Royaume-Uni
- 1,64 Irlande
- 0,55 Luxembourg
- 0,37 Japon
- 0,21 France
- 0,21 Mexique
- 0,18 Grande Bretagne
- 0,11 Pays-Bas
- 0,16 Autre

RÉPARTITION SECTORIELLE %



- 31,74 Finances
- 18,87 Produits industriels
- 16,08 Technologies
- 11,03 Soins de santé
- 5,59 Communications
- 5,21 Cons. courante
- 5,06 Énergie
- 3,34 Matériaux
- 3,08 Cons. discrétionnaire

RÉPARTITION - TITRES À REVENU FIXE %

Prêts banc. à taux variable	25,85
Américaines à haut rendement	15,51
Canadiennes qualité sup.	14,07
Sociétés canadiennes	12,72
Sociétés américaines	7,79
Canadiennes à haut rendement	6,37
Américaines de qualité supérieure	3,23
Gouvernementales can.	2,97
Internationales à haut rendement	2,49
Gouvernementales amér.	1,94

LES 10 PRINCIPAUX ACTIFS %

Canadian Pacific Kansas City Limited	2,59
TMX Group Limited	2,29
La Banque Toronto-Dominion Com New	2,17
Banque Royale du Canada	2,09
Microsoft Corp.	2,08
Constellation Software Inc.	1,92
Financière Sun Life Inc.	1,91
Intact Financial Corporation	1,85
Banque de Montréal	1,71
Norfolk Southern Corp.	1,69

Source pour toutes les données: Transmission Media, au 30 novembre 2024. ± À titre indicatif seulement. * Ouvert ¹ Le RFG est estimé pour l'année courante. ** Des frais supplémentaires s'appliquent aux options de garantie RevenuPlus et SuccessionPlus et sont payés sur une base annuelle à même le contrat. Ces frais ne sont pas reflétés dans la performance.

Toute somme attribuée à un fonds distinct est investie aux risques du titulaire du contrat et sa valeur peut augmenter ou diminuer. Rendement après déduction du RFG. Le rendement antérieur n'indique pas un rendement futur. Le diagramme Croissance de 10 000 \$ est présenté uniquement pour illustrer les effets du taux de croissance composé et ne vise pas à refléter la valeur future du fonds distinct. Pour plus d'informations concernant les garanties, les frais et les dépenses qui peuvent s'appliquer aux fonds distincts, veuillez-vous reporter au dossier d'information 'Faits concernant le contrat et le fonds' (Contract and Fund Facts) du fonds distinct. La Compagnie d'Assurance-Vie Manufacturers (Manuvie) est l'émettrice des contrats de fonds distincts Manuvie et est garante de leurs dispositions de garantie. Gestion de placements Manuvie est une dénomination commerciale de la Compagnie d'Assurance-Vie Manufacturers. Manuvie, le M stylisé et Gestion de placements Manuvie sont des marques de commerce de La Compagnie d'Assurance-Vie Manufacturers et sont utilisés par elle, ainsi que par ses sociétés affiliées sous licence.