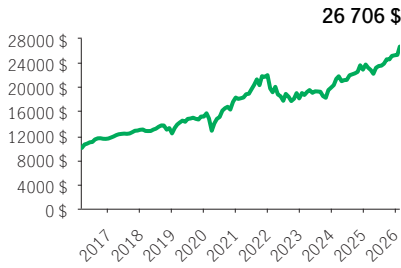


**Fonds distinct Mandat privé Revenu de dividendes Manuvie**

**FONDS DISTINCTS MPPM**

MPPM 75/75 Frais d'entrée, Sans frais avec récup. · Performances au 28 février 2026 · Actifs au 31 janvier 2026

**CROISSANCE DE 10 000\$ ±**



**OBJECTIF DE PLACEMENT DU FONDS**

Ce portefeuille d'actions canadiennes vise à procurer un revenu et à faire croître le capital à long terme. Le Mandat investira dans un portefeuille diversifié dont le volet en actions sera composé essentiellement d'actions ordinaires et privilégiées canadiennes versant des dividendes. Il peut aussi investir dans des titres de fiducies de placement immobilier (FPI) et de fiducies de redevances. Une partie de l'actif du Mandat peut également être investie dans des titres étrangers.

**RENDEMENT ANNUEL \*\* %**

| Année     | 2017  | 2018  | 2019  | 2020  | 2021  | 2022   | 2023 | 2024  | 2025  |
|-----------|-------|-------|-------|-------|-------|--------|------|-------|-------|
| Rendement | 12,46 | -4,58 | 22,38 | 20,65 | 20,15 | -17,41 | 9,60 | 15,03 | 10,33 |

**RENDEMENTS COMPOSÉS \*\* %**

| Horizon   | 1 mois | 3 mois | 6 mois | AAJ  | 1 an  | 3 ans | 5 ans | 10 ans | Créat. |
|-----------|--------|--------|--------|------|-------|-------|-------|--------|--------|
| Rendement | 5,43   | 6,13   | 11,83  | 5,69 | 14,98 | 12,56 | 7,99  | 10,32  | 9,34   |

**APERÇU**

**Date de création :** 06 octobre 2014

**Répartition des actifs :** Actions canadiennes

**Actif net :** 950,1 \$ millions

**Profil de risque :** Moyen



**Statut du fonds :** Ouvert \*

**Frais de gestion :** 1,55 %

**Ratio des frais de gestion<sup>1</sup> :** 2,42 %

**FONDS SOUS-JACENT**

**Nom :** Mandat privé Revenu de dividendes Manuvie

**Gestionnaire de fonds sous-jacent :**

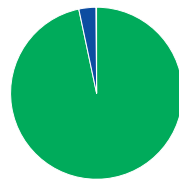
Gestion de placements Manuvie limitée

**Équipe de gestion de portefeuille :** Équipe des actions essentielles Manuvie

**CODES DE FONDS**

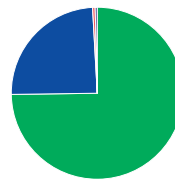
| Options de vente | Code de fonds | Statut du fonds |
|------------------|---------------|-----------------|
| FE               | MPS4968       | Ouvert          |
| SFR4             | MPS4931       | VES             |
| SFR2             | MPS4543       | Ouvert          |

**RÉPARTITION DES ACTIFS %**



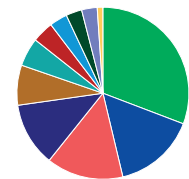
- 96,68 Actions
- 3,23 Trésorerie et équivalents
- 0,09 Revenu fixe

**RÉP. GÉOGRAPHIQUE %**



- 74,79 Canada
- 24,35 États-Unis
- 0,47 Bermudes
- 0,39 Irlande

**RÉPARTITION SECTORIELLE %**



- 30,80 Finances
- 15,48 Matériaux
- 14,46 Technologies
- 12,02 Énergie
- 7,52 Produits industriels
- 5,35 Cons. discrétionnaire
- 4,02 Cons. courante
- 3,36 Communications
- 3,00 Soins de santé
- 2,92 Utilitaires
- 1,06 Immobilier

**LES 10 PRINCIPAUX ACTIFS %**

|                                    |      |
|------------------------------------|------|
| Banque Royale du Canada            | 7,13 |
| La Banque Toronto-Dominion Com New | 5,35 |
| Suncor Energy Inc.                 | 2,89 |
| Shopify Inc. Cl A Sub Vtg Shs      | 2,76 |
| Agnico-Eagle Mines Ltd.            | 2,68 |
| Bank of Nova Scotia (The)          | 2,59 |
| Banque Nationale du Canada         | 2,59 |
| Power Corp. of Canada              | 2,54 |
| Canadian Natural Resources Ltd.    | 2,37 |
| Société aurifère Barrick           | 2,30 |

Source pour toutes les données: Transmission Media, au 28 février 2026. ±À titre indicatif seulement. \* Ouvert <sup>1</sup> Le RFG est estimé pour l'année courante. \*\* Des frais supplémentaires s'appliquent aux options de garantie RevenuPlus et SuccessionPlus et sont payés sur une base annuelle à même le contrat. Ces frais ne sont pas reflétés dans la performance.

Toute somme attribuée à un fonds distinct est investie aux risques du titulaire du contrat et sa valeur peut augmenter ou diminuer. Rendement après déduction du RFG. Le rendement antérieur n'indique pas un rendement futur. Le diagramme Croissance de 10 000 \$ est présenté uniquement pour illustrer les effets du taux de croissance composé et ne vise pas à refléter la valeur future du fonds distinct. Pour plus d'informations concernant les garanties, les frais et les dépenses qui peuvent s'appliquer aux fonds distincts, veuillez-vous reporter au dossier d'information 'Faits concernant le contrat et le fonds' (Contract and Fund Facts) du fonds distinct. La Compagnie d'Assurance-Vie Manufacturers (Manuvie) est l'émettrice des contrats de fonds distincts Manuvie et est garante de leurs dispositions de garantie. Gestion de placements Manuvie est une dénomination commerciale de la Compagnie d'Assurance-Vie Manufacturers. Manuvie, le M stylisé et Gestion de placements Manuvie sont des marques de commerce de La Compagnie d'Assurance-Vie Manufacturers et sont utilisés par elle, ainsi que par ses sociétés affiliées sous licence.