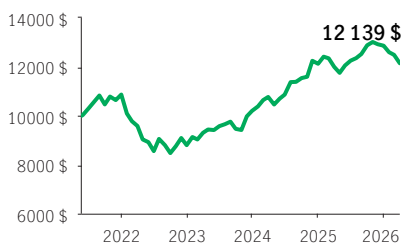


**Fonds distinct Mandat privé à revenu mensuel élevé mondial Manuvie**

FONDS DISTINCTS MPPM

MPPM 75/75 Frais d'entrée, Sans frais avec récup. · Performances au 31 mars 2026 · Actifs au 28 février 2026

**CROISSANCE DE 10 000\$ ±**



**OBJECTIF DE PLACEMENT DU FONDS**

Le Fonds vise à produire un rendement à long terme en investissant principalement dans une gamme diversifiée d'actions, de titres à revenu fixe et de titres du marché monétaire canadiens et étrangers.

**RENDEMENT ANNUEL \*\* %**

| 2017 | 2018 | 2019 | 2020 | 2021 | 2022   | 2023  | 2024  | 2025 |
|------|------|------|------|------|--------|-------|-------|------|
| —    | —    | —    | —    | —    | -19,02 | 15,90 | 18,87 | 6,08 |

**RENDEMENTS COMPOSÉS \*\* %**

| 1 mois | 3 mois | 6 mois | AAJ   | 1 an | 3 ans | 5 ans | 10 ans | Créat. |
|--------|--------|--------|-------|------|-------|-------|--------|--------|
| -2,76  | -5,58  | -5,70  | -5,58 | 1,24 | 9,28  | —     | —      | 4,18   |

**APERÇU**

**Date de création :** 25 mai 2021

**Répartition des actifs :** Équilibré mondial neutre

**Actif net :** 409,6 \$ millions

**Profil de risque :** Faible à moyen



**Statut du fonds :** Ouvert \*

**Frais de gestion :** 2,07 %

**Ratio des frais de gestion<sup>1</sup> :** 2,32 %

**TROPHÉES**



**FONDS SOUS-JACENT**

**Nom :** Fonds à revenu mensuel élevé mondial Manuvie

**Gestionnaire de fonds sous-jacent :**

Gestion de placements Manuvie limitée

**Sous-conseiller :** Manulife Investment

Management (US) LLC

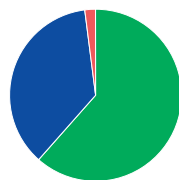
**Équipe de gestion de portefeuille :** Équipe

des actions essentielles Manuvie

**CODES DE FONDS**

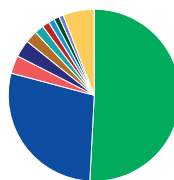
| Options de vente | Code de fonds | Statut du fonds |
|------------------|---------------|-----------------|
| FE               | MPS4609       | Ouvert          |
| SFR4             | MPS4620       | VES             |
| SFR2             | MPS4503       | Ouvert          |

**RÉPARTITION DES ACTIFS %**



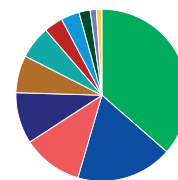
- 61,54 Actions
- 36,48 Revenu fixe
- 2,01 Trésorerie et équivalents

**RÉP. GÉOGRAPHIQUE %**



- 50,82 États-Unis
- 28,32 Canada
- 3,37 Royaume-Uni
- 3,25 Irlande
- 2,30 France
- 1,70 Australie
- 1,34 Nouvelle-Zélande
- 1,16 Pays-Bas
- 1,03 Japon
- 0,84 Norvège
- 5,86 Autre

**RÉPARTITION SECTORIELLE %**



- 36,43 Technologies
- 18,10 Finances
- 11,32 Produits industriels
- 9,64 Communications
- 7,01 Matériaux
- 6,17 Énergie
- 3,58 Cons. discrétionnaire
- 3,47 Soins de santé
- 2,08 Cons. courante
- 1,18 Immobilier
- 1,02 Utilitaires

**RÉPARTITION - TITRES À REVENU FIXE %**

|                                                  |       |
|--------------------------------------------------|-------|
| Gouvernementales international                   | 20,71 |
| Prêts banc. à taux variable                      | 13,03 |
| Sociétés américaines                             | 10,52 |
| Des titres adossés à des hypothèques américaines | 8,54  |
| Gouvernementales amér.                           | 7,60  |
| Américaines de qualité supérieure                | 7,30  |
| Américaines à haut rendement                     | 6,21  |
| Titres adossés à des actifs américaines          | 6,00  |
| Prêts bancaires                                  | 4,19  |
| Sociétés internationales                         | 3,81  |

**LES 10 PRINCIPAUX ACTIFS %**

|                                      |      |
|--------------------------------------|------|
| Microsoft Corp.                      | 3,73 |
| Constellation Software Inc.          | 2,73 |
| NVIDIA Corp.                         | 2,59 |
| Open Text Corp.                      | 2,43 |
| Alphabet Inc. Cl A                   | 2,25 |
| Publicis Groupe S.A. Publicis Groupe | 1,93 |
| Apple Inc.                           | 1,68 |
| Bunzl PLC Shs                        | 1,68 |
| Accenture PLC Shs Class A            | 1,65 |
| WSP Global Inc.                      | 1,58 |

Source pour toutes les données: Transmission Media, au 31 mars 2026. ±À titre indicatif seulement. \* Ouvert <sup>1</sup> Le RFG est estimé pour l'année courante. \*\* Des frais supplémentaires s'appliquent aux options de garantie RevenuPlus et SuccessionPlus et sont payés sur une base annuelle à même le contrat. Ces frais ne sont pas reflétés dans la performance.

Toute somme attribuée à un fonds distinct est investie aux risques du titulaire du contrat et sa valeur peut augmenter ou diminuer. Rendement après déduction du RFG. Le rendement antérieur n'indique pas un rendement futur. Le diagramme Croissance de 10 000 \$ est présenté uniquement pour illustrer les effets du taux de croissance composé et ne vise pas à refléter la valeur future du fonds distinct. Pour plus d'informations concernant les garanties, les frais et les dépenses qui peuvent s'appliquer aux fonds distincts, veuillez-vous reporter au dossier d'information 'Faits concernant le contrat et le fonds' (Contract and Fund Facts) du fonds distinct. La note FundGrade A+® est utilisée avec l'autorisation de Fundata Canada Inc., tous droits réservés. Fundata est un fournisseur principal de données du marché boursier et des fonds de placement à l'industrie canadienne des services financiers et aux médias des affaires. La note FundGrade A+® identifie les fonds qui ont constamment démontré les meilleurs rendements ajustés au risque au cours d'une année civile complète. Pour plus d'informations sur le système de notation, veuillez visiter le site <https://www.fundata.com/fundgrade>. La Compagnie d'Assurance-Vie Manufacturers (Manuvie) est l'émettrice des contrats de fonds distincts Manuvie et est garante de leurs dispositions de garantie. Gestion de placements Manuvie est une dénomination commerciale de la Compagnie d'Assurance-Vie Manufacturers. Manuvie, le M stylisé et Gestion de placements Manuvie sont des marques de commerce de La Compagnie d'Assurance-Vie Manufacturers et sont utilisés par elle, ainsi que par ses sociétés affiliées sous licence.