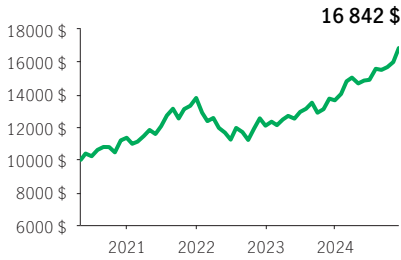


**Fonds distinct Mandat privé d'actions américaines Mawer Manuvie**

FONDS DISTINCTS MPPM

MPPM 75/75 Frais d'entrée, Sans frais avec récup. · Performances au 30 novembre 2024 · Actifs au 31 octobre 2024

**CROISSANCE DE 10 000\$ \***



**OBJECTIF DE PLACEMENT DU FONDS**

Le Fonds vise à faire croître le capital à long terme. Le Fonds vise à dégager un rendement à long terme supérieur à la moyenne, en investissant dans des actions ordinaires de sociétés américaines. Le Fonds peut également, à l'occasion, investir dans des bons du Trésor ou des placements à court terme, dont l'échéance ne dépasse pas trois ans.

**RENDEMENT ANNUEL \*\* %**

2015	2016	2017	2018	2019	2020	2021	2022	2023
—	—	—	—	—	—	21,48	-12,32	12,86

**RENDEMENTS COMPOSÉS \*\* %**

1 mois	3 mois	6 mois	AAJ	1 an	3 ans	5 ans	10 ans	Créat.
5,37	8,63	13,40	23,45	22,53	8,17	—	—	12,31

**APERÇU**

**Date de création :** 04 mai 2020

**Répartition des actifs :** Actions américaines

**Actif net :** 830,0 \$ millions

**Profil de risque :** Moyen



**Statut du fonds :** Ouvert \*

**Frais de gestion :** 2,10 %

**Ratio des frais de gestion<sup>1</sup> :** 2,37 %

**FONDS SOUS-JACENT**

**Nom :** Fonds d'actions américaines Manuvie

**Gestionnaire de fonds sous-jacent :**

Gestion de placements Manuvie limitée

**Sous-conseiller :** Mawer Investment

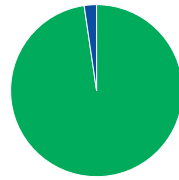
Management Ltd.

**Équipe de Gestion :** Grayson Witcher

**CODES DE FONDS**

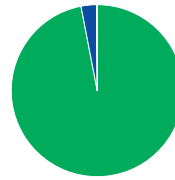
Options de vente	Code de fonds	Statut du fonds
FE	MPS4613	Ouvert
SFR4	MPS4616	VES
SFR2	MPS4513	Ouvert

**RÉPARTITION DES ACTIFS %**



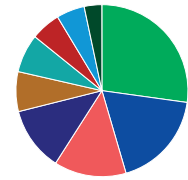
- 97,93 Actions
- 2,32 Trésorerie et équivalents

**RÉP. GÉOGRAPHIQUE %**



- 96,97 États-Unis
- 2,92 Irlande
- 0,12 Canada

**RÉPARTITION SECTORIELLE %**



- 27,20 Finances
- 18,28 Soins de santé
- 13,58 Technologies
- 12,04 Produits industriels
- 7,47 Matériaux
- 7,23 Communications
- 5,58 Cons. courante
- 5,31 Cons. discrétionnaire
- 3,31 Utilitaires

**LES 10 PRINCIPAUX ACTIFS %**

Amphenol Corp. Cl A	4,77
Microsoft Corp.	4,59
Visa Inc. Com Cl A	4,33
Marsh & McLennan Cos.	4,10
Alphabet Inc. Cap Stk Cl C	3,94
Arthur J. Gallagher & Co.	3,49
UnitedHealth Group Inc.	3,16
CME Group Inc.	3,14
Verizoncommunications Inc.	3,14
AptarGroup Inc.	2,94

Source pour toutes les données: Transmission Media, au 30 novembre 2024. \* À titre indicatif seulement. \* Ouvert <sup>1</sup> Le RFG est estimé pour l'année courante. \*\* Des frais supplémentaires s'appliquent aux options de garantie RevenuPlus et SuccessionPlus et sont payés sur une base annuelle à même le contrat. Ces frais ne sont pas reflétés dans la performance.

Toute somme attribuée à un fonds distinct est investie aux risques du titulaire du contrat et sa valeur peut augmenter ou diminuer. Rendement après déduction du RFG. Le rendement antérieur n'indique pas un rendement futur. Le diagramme Croissance de 10 000 \$ est présenté uniquement pour illustrer les effets du taux de croissance composé et ne vise pas à refléter la valeur future du fonds distinct. Pour plus d'informations concernant les garanties, les frais et les dépenses qui peuvent s'appliquer aux fonds distincts, veuillez-vous reporter au dossier d'information 'Faits concernant le contrat et le fonds' (Contract and Fund Facts) du fonds distinct. La Compagnie d'Assurance-Vie Manufacturers (Manuvie) est l'émettrice des contrats de fonds distincts Manuvie et est garante de leurs dispositions de garantie. Gestion de placements Manuvie est une dénomination commerciale de la Compagnie d'Assurance-Vie Manufacturers. Manuvie, le M stylisé et Gestion de placements Manuvie sont des marques de commerce de La Compagnie d'Assurance-Vie Manufacturers et sont utilisés par elle, ainsi que par ses sociétés affiliées sous licence.