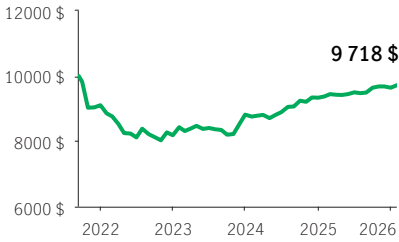


Fonds distinct Mandat privé FNB ingénieurs d'obligations de sociétés Manuvie

FONDS DISTINCTS MPPM

MPPM 75/75 Catégorie F, FSP · Performances au 31 janvier 2026 · Actifs au 31 décembre 2025

CROISSANCE DE 10 000\$ *



APERÇU

Date de création : 13 septembre 2021

Répartition des actifs : Revenu fixe canadien

Actif net : 26,9 \$ millions

Profil de risque : Faible

Faible Élevé

Statut du fonds : Ouvert *

Frais de gestion : 0,90 %

Ratio des frais de gestion¹ : 1,06 %

FONDS SOUS-JACENT

Nom : FNB ingénieurs d'obligations de sociétés Manuvie

Gestionnaire de fonds sous-jacent :

Gestion de placements Manuvie limitée

Équipe de gestion de portefeuille : Équipe

Solutions multiactifs Manuvie

CODES DE FONDS

Options de vente	Code de fonds	Statut du fonds
Catégorie F	MPS4635	Ouvert
FSP	MPS4636	Ouvert

OBJECTIF DE PLACEMENT DU FONDS

Ce fonds vise à gagner le montant maximal de revenu tout en préservant le capital, en investissant principalement dans un portefeuille diversifié de titres à revenu fixe émis par des sociétés canadiennes.

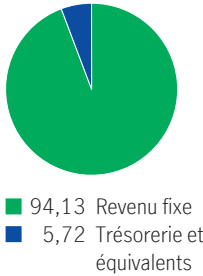
RENDEMENT ANNUEL ** %

2017	2018	2019	2020	2021	2022	2023	2024	2025
—	—	—	—	—	-10,09	7,71	5,88	3,28

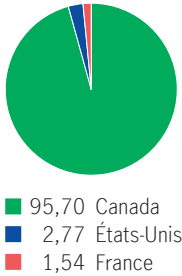
RENDEMENTS COMPOSÉS ** %

1 mois	3 mois	6 mois	AAJ	1 an	3 ans	5 ans	10 ans	Créat.
0,79	0,38	2,56	0,79	3,66	4,84	—	—	-0,65

RÉPARTITION DES ACTIFS %



RÉP. GÉOGRAPHIQUE %



RÉPARTITION - TITRES À REVENU FIXE %

Canadiennes qualité sup.	52,95
Sociétés canadiennes	41,65
Sociétés américaines	2,50
Sociétés internationales	1,63
Titres adossés à des actifs canadiennes	0,83
Américaines de qualité supérieure	0,43

LES 10 PRINCIPAUX ACTIFS %

Federation des caisses Desjardins du Quebec, 5,28 %, 2034-05-15	2,30
Banque Royale du Canada, 0,05 %, 2034-08-08	2,15
Banque Royale du Canada, 2,94 %, 2032-05-03	1,75
TransCanada PipeLines Ltd., 3,8 %, 2027-04-05	1,73
Brookfield Renewable Partners ULC, 5,45 %, 2055-03-12	1,66
Société Financière Manuvie note à taux variable, 0,04 %, 2034-12-06	1,58
Citigroup Inc. note à taux variable, 2035-06-03	1,46
La Banque Toronto-Dominion, 4,68 %, 2029-01-08	1,35
Banque de Montréal, 4,54 %, 2028-12-18	1,27
General Motors Financial of Canada Ltd., 5 %, 2029-02-09	1,15

Source pour toutes les données: Transmission Media, au 31 janvier 2026. ±À titre indicatif seulement. * Ouvert ¹ Le RFG est estimé pour l'année courante. ** Des frais supplémentaires s'appliquent aux options de garantie RevenuPlus et SuccessionPlus et sont payés sur une base annuelle à même le contrat. Ces frais ne sont pas reflétés dans la performance.

Toute somme attribuée à un fonds distinct est investie aux risques du titulaire du contrat et sa valeur peut augmenter ou diminuer. Rendement après déduction du RFG. Le rendement antérieur n'indique pas un rendement futur. Le diagramme Croissance de 10 000 \$ est présenté uniquement pour illustrer les effets du taux de croissance composé et ne vise pas à refléter la valeur future du fonds distinct. Pour plus d'informations concernant les garanties, les frais et les dépenses qui peuvent s'appliquer aux fonds distincts, veuillez-vous reporter au dossier d'information 'Faits concernant le contrat et le fonds' (Contract and Fund Facts) du fonds distinct. La Compagnie d'Assurance-Vie Manufacturers (Manuvie) est l'émettrice des contrats de fonds distincts Manuvie et est garante de leurs dispositions de garantie. Gestion de placements Manuvie est une dénomination commerciale de la Compagnie d'Assurance-Vie Manufacturers. Manuvie, le M stylisé et Gestion de placements Manuvie sont des marques de commerce de La Compagnie d'Assurance-Vie Manufacturers et sont utilisés par elle, ainsi que par ses sociétés affiliées sous licence.