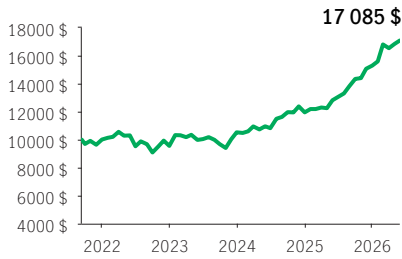


**Fonds distinct Mandat privé FNB ingénieux de dividendes Manuvie**

FONDS DISTINCTS MPPM

MPPM 75/75 Frais d'entrée, Sans frais avec récup. · Performances au 31 mai 2026 · Actifs au 30 avril 2026

**CROISSANCE DE 10 000\$ ±**



**OBJECTIF DE PLACEMENT DU FONDS**

Ce fonds vise à procurer un flux de revenu régulier et une plus-value du capital à long terme, en investissant principalement dans un portefeuille diversifié de titres qui versent des dividendes canadiens.

**RENDEMENT ANNUEL \*\* %**

2017	2018	2019	2020	2021	2022	2023	2024	2025
—	—	—	—	—	-4,55	10,14	13,57	27,93

**RENDEMENTS COMPOSÉS \*\* %**

1 mois	3 mois	6 mois	AAJ	1 an	3 ans	5 ans	10 ans	Créat.
1,49	1,67	13,40	11,73	33,29	19,61	—	—	12,04

**APERÇU**

**Date de création :** 13 septembre 2021

**Répartition des actifs :**

Actions canadiennes de dividendes et de revenu

**Actif net :** 87,3 \$ millions

**Profil de risque :** Moyen



**Statut du fonds :** Ouvert \*

**Frais de gestion :** 1,90 %

**Ratio des frais de gestion<sup>1</sup> :** 2,14 %

**TROPHÉES**



**FONDS SOUS-JACENT**

**Nom :** FNB ingénieux de dividendes Manuvie

**Gestionnaire de fonds sous-jacent :**

Gestion de placements Manuvie limitée

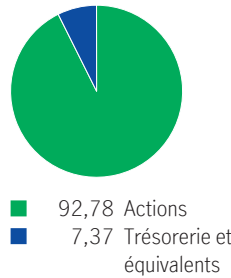
**Équipe de gestion de portefeuille :** Équipe

Bêta systématique des actions Manuvie (Fait partie de l'équipe Solutions multiactifs)

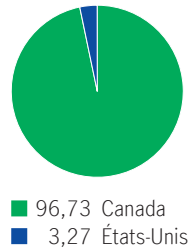
**CODES DE FONDS**

Options de vente	Code de fonds	Statut du fonds
FE	MPS4637	Ouvert
SFR4	MPS4640	VES
SFR2	MPS4509	Ouvert

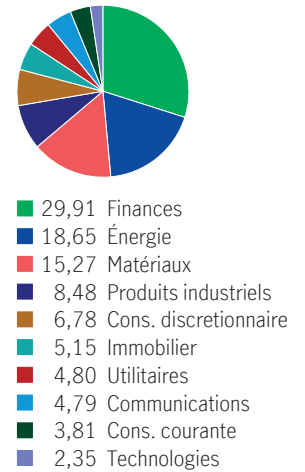
**RÉPARTITION DES ACTIFS %**



**RÉP. GÉOGRAPHIQUE %**



**RÉPARTITION SECTORIELLE %**



**LES 10 PRINCIPAUX ACTIFS %**

La Banque Toronto-Dominion Com New	4,23
Banque Canadienne Impériale de Commerce	3,89
Banque de Montréal	3,81
Société aurifère Barrick	3,56
Bank of Nova Scotia (The)	3,47
Chemin de fer Canadien Limitée	3,45
Canadian Natural Resources Ltd.	3,35
Société Financière Manuvie	3,25
Nutrien Ltd.	3,12
Magna International Inc.	3,07

Source pour toutes les données: Transmission Media, au 31 mai 2026. ±À titre indicatif seulement. \* Ouvert <sup>1</sup> Le RFG est estimé pour l'année courante. \*\* Des frais supplémentaires s'appliquent aux options de garantie RevenuPlus et SuccessionPlus et sont payés sur une base annuelle à même le contrat. Ces frais ne sont pas reflétés dans la performance.

Toute somme attribuée à un fonds distinct est investie aux risques du titulaire du contrat et sa valeur peut augmenter ou diminuer. Rendement après déduction du RFG. Le rendement antérieur n'indique pas un rendement futur. Le diagramme Croissance de 10 000 \$ est présenté uniquement pour illustrer les effets du taux de croissance composé et ne vise pas à refléter la valeur future du fonds distinct. Pour plus d'informations concernant les garanties, les frais et les dépenses qui peuvent s'appliquer aux fonds distincts, veuillez-vous reporter au dossier d'information 'Faits concernant le contrat et le fonds' (Contract and Fund Facts) du fonds distinct. La note FundGrade A+® est utilisée avec l'autorisation de Fundata Canada Inc., tous droits réservés. Fundata est un fournisseur principal de données du marché boursier et des fonds de placement à l'industrie canadienne des services financiers et aux médias des affaires. La note FundGrade A+® identifie les fonds qui ont constamment démontré les meilleurs rendements ajustés au risque au cours d'une année civile complète. Pour plus d'informations sur le système de notation, veuillez visiter le site <https://www.fundata.com/fundgrade>. La Compagnie d'Assurance-Vie Manufacturers (Manuvie) est l'émettrice des contrats de fonds distincts Manuvie et est garante de leurs dispositions de garantie. Gestion de placements Manuvie est une dénomination commerciale de la Compagnie d'Assurance-Vie Manufacturers. Manuvie, le M stylisé et Gestion de placements Manuvie sont des marques de commerce de La Compagnie d'Assurance-Vie Manufacturers et sont utilisés par elle, ainsi que par ses sociétés affiliées sous licence.