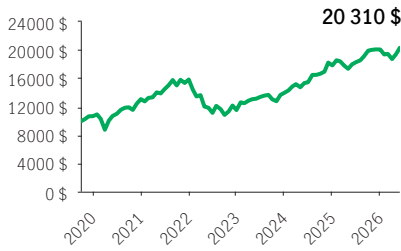


**Fonds distinct Mandat privé de revenu de dividendes plus Manuvie**

FONDS DISTINCTS MPPM

MPPM 75/75 Frais d'entrée, Sans frais avec récup. · Performances au 31 mai 2026 · Actifs au 30 avril 2026

**CROISSANCE DE 10 000\$ ±**



**APERÇU**

**Date de création :** 07 octobre 2019

**Répartition des actifs :**

Actions principalement canadiennes

**Actif net :** 213,2 \$ millions

**Profil de risque :** Moyen



**Statut du fonds :** Ouvert<sup>†</sup>

**Frais de gestion :** 2,15 %

**Ratio des frais de gestion<sup>1</sup> :** 2,43 %

**FONDS SOUS-JACENT**

**Nom :** Fonds de revenu de dividendes Plus Manuvie

**Gestionnaire de fonds sous-jacent :**

Gestion de placements Manuvie limitée

**Équipe de gestion de portefeuille :** Équipe

des actions essentielles Manuvie

**CODES DE FONDS**

Options de vente	Code de fonds	Statut du fonds
FE	MPS4678	Ouvert
SFR4	MPS4684	VES
SFR2	MPS4521	Ouvert

**OBJECTIF DE PLACEMENT DU FONDS**

Ce fonds d'actions canadiennes vise à faire croître et à préserver le capital ainsi qu'à obtenir un revenu de dividendes. Le Fonds investira dans un portefeuille diversifié dont le volet en actions sera composé essentiellement de titres de capitaux propres canadiens et américains. Une partie de l'actif du Fonds peut également être investie dans des titres autres que nord-américains.

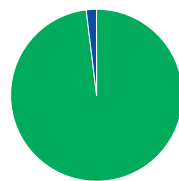
**RENDEMENT ANNUEL \*\* %**

2017	2018	2019	2020	2021	2022	2023	2024	2025
—	—	—	22,52	21,22	-27,25	21,05	27,81	12,57

**RENDEMENTS COMPOSÉS \*\* %**

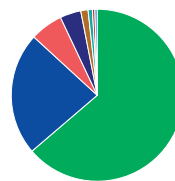
1 mois	3 mois	6 mois	AAJ	1 an	3 ans	5 ans	10 ans	Créat.
4,68	4,42	1,09	1,19	12,93	15,63	7,92	—	11,01

**RÉPARTITION DES ACTIFS %**



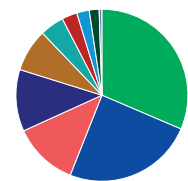
- 98,28 Actions
- 1,94 Trésorerie et équivalents

**RÉP. GÉOGRAPHIQUE %**



- 63,74 Canada
- 23,10 États-Unis
- 6,13 Irlande
- 3,95 Taiwan
- 1,37 Pays-Bas
- 0,82 France
- 0,45 Bermudes
- 0,44 Royaume-Uni

**RÉPARTITION SECTORIELLE %**



- 31,43 Technologies
- 24,59 Finances
- 12,18 Énergie
- 11,63 Matériaux
- 8,02 Produits industriels
- 4,55 Communications
- 2,88 Cons. discrétionnaire
- 2,36 Soins de santé
- 1,84 Utilitaires
- 0,52 Cons. courante

**LES 10 PRINCIPAUX ACTIFS %**

Constellation Software Inc.	5,31
Banque Royale du Canada	4,67
Taiwan Semiconductor Manufacturing Co. Ltd.	3,96
Twse Listed Stocks	
Accenture PLC Shs Class A	3,76
Open Text Corp.	3,40
La Banque Toronto-Dominion Com New	3,32
Shopify Inc. Cl A Sub Vtg Shs	3,04
NVIDIA Corp.	2,32
Canadian Natural Resources Ltd.	2,07
Banque Canadienne Impériale de Commerce	2,05

Source pour toutes les données: Transmission Media, au 31 mai 2026. ±À titre indicatif seulement. <sup>†</sup> Ouvert <sup>1</sup> Le RFG est estimé pour l'année courante. <sup>\*\*</sup> Des frais supplémentaires s'appliquent aux options de garantie RevenuPlus et SuccessionPlus et sont payés sur une base annuelle à même le contrat. Ces frais ne sont pas reflétés dans la performance.

Toute somme attribuée à un fonds distinct est investie aux risques du titulaire du contrat et sa valeur peut augmenter ou diminuer. Rendement après déduction du RFG. Le rendement antérieur n'indique pas un rendement futur. Le diagramme Croissance de 10 000 \$ est présenté uniquement pour illustrer les effets du taux de croissance composé et ne vise pas à refléter la valeur future du fonds distinct. Pour plus d'informations concernant les garanties, les frais et les dépenses qui peuvent s'appliquer aux fonds distincts, veuillez-vous reporter au dossier d'information 'Faits concernant le contrat et le fonds' (Contract and Fund Facts) du fonds distinct. La Compagnie d'Assurance-Vie Manufacturers (Manuvie) est l'émettrice des contrats de fonds distincts Manuvie et est garante de leurs dispositions de garantie. Gestion de placements Manuvie est une dénomination commerciale de la Compagnie d'Assurance-Vie Manufacturers. Manuvie, le M stylisé et Gestion de placements Manuvie sont des marques de commerce de La Compagnie d'Assurance-Vie Manufacturers et sont utilisés par elle, ainsi que par ses sociétés affiliées sous licence.