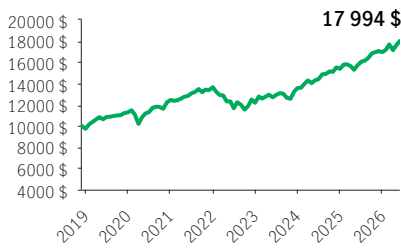


Portefeuille Fonds distinct privé Équilibré Manuvie

FONDS DISTINCTS MPPM

MPPM 75/75 Catégorie F, FSP · Performances au 31 mai 2026 · Actifs au 30 avril 2026

CROISSANCE DE 10 000\$ ±



APERÇU

Date de création : 29 novembre 2018

Répartition des actifs : Équilibré mondial neutre

Actif net : 835,5 \$ millions

Profil de risque : Faible à moyen



Statut du fonds : Ouvert *

Frais de gestion : 1,06 %

Ratio des frais de gestion¹ : 1,27 %

FONDS SOUS-JACENT

Nom : Portefeuille équilibré Manuvie

Gestionnaire de fonds sous-jacent :

Gestion de placements Manuvie limitée

Équipe de gestion de portefeuille : Équipe

Solutions multiactifs Manuvie

CODES DE FONDS

Options de vente	Code de fonds	Statut du fonds
Catégorie F	MPS4747	Ouvert
FSP	MPS4823	Ouvert

OBJECTIF DE PLACEMENT DU FONDS

Ce portefeuille équilibré vise à générer une plus-value du capital à long terme et, dans une moindre mesure, à générer un revenu. Le portefeuille cherche à atteindre son objectif en investissant principalement dans des titres de fonds sous-jacents ou de FNB. Ces fonds sous-jacents et FNB investissent généralement dans des actions canadiennes et mondiales ou dans des titres à revenu fixe canadiens et mondiaux.

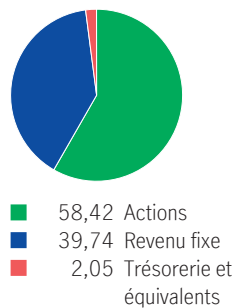
RENDEMENT ANNUEL ** %

2017	2018	2019	2020	2021	2022	2023	2024	2025
—	—	15,90	10,31	9,69	-10,79	11,34	13,41	10,24

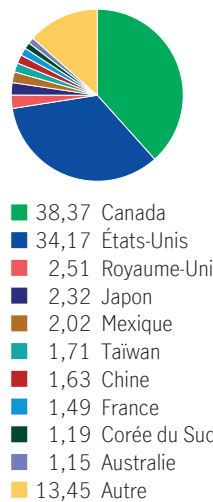
RENDEMENTS COMPOSÉS ** %

1 mois	3 mois	6 mois	AAJ	1 an	3 ans	5 ans	10 ans	Créat.
2,15	1,80	5,57	6,16	14,55	12,32	7,01	—	8,15

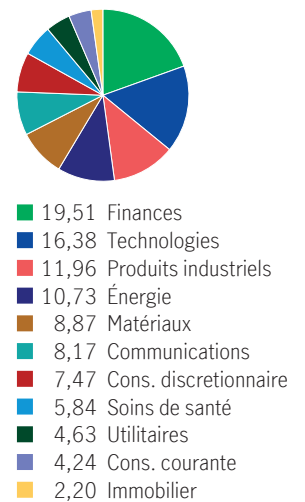
RÉPARTITION DES ACTIFS %



RÉP. GÉOGRAPHIQUE %



RÉPARTITION SECTORIELLE %



RÉPARTITION - TITRES À REVENU FIXE %

Sociétés canadiennes	12,97
Prêts banc. à taux variable	11,81
Provinciales canadiennes	10,27
Sociétés américaines	10,07
Canadiennes qualité sup.	10,05
Sociétés internationales	7,91
Gouvernementales international	6,73
Américaines à haut rendement	5,64
Américaines de qualité supérieure	3,09
Fonds d'obligations canadiennes	2,72

TITRES DU FONDS SOUS-JACENT %

Fonds à revenu stratégique Manuvie	12,85
Fonds obligations Manuvie	11,96
FNB indiciel multifactoriel canadien à grande capitalisation Manuvie	6,84
Fonds d'actions fondamental Manuvie	6,34
Fonds d'actions américaines toutes capitalisations Manuvie	5,60
Fonds de revenu de dividendes Manuvie	5,00
Fonds de dividendes mondiaux Manuvie	4,46
Fonds de placement international Manuvie	4,13
Fonds en gestion commune de titres d'emprunt de sociétés de marchés émergents gestion de placements Manuvie	3,55
iShares 1-5 Year Laddered Corporate Bond Index ETF	3,45

Source pour toutes les données: Transmission Media, au 31 mai 2026. ±À titre indicatif seulement. * Ouvert ¹ Le RFG est estimé pour l'année courante. ** Des frais supplémentaires s'appliquent aux options de garantie RevenuPlus et SuccessionPlus et sont payés sur une base annuelle à même le contrat. Ces frais ne sont pas reflétés dans la performance.

Toute somme attribuée à un fonds distinct est investie aux risques du titulaire du contrat et sa valeur peut augmenter ou diminuer. Rendement après déduction du RFG. Le rendement antérieur n'indique pas un rendement futur. Le diagramme Croissance de 10 000 \$ est présenté uniquement pour illustrer les effets du taux de croissance composé et ne vise pas à refléter la valeur future du fonds distinct. Pour plus d'informations concernant les garanties, les frais et les dépenses qui peuvent s'appliquer aux fonds distincts, veuillez-vous reporter au dossier d'information 'Faits concernant le contrat et le fonds' (Contract and Fund Facts) du fonds distinct. La Compagnie d'Assurance-Vie Manufacturers (Manuvie) est l'émettrice des contrats de fonds distincts Manuvie et est garante de leurs dispositions de garantie. Gestion de placements Manuvie est une dénomination commerciale de la Compagnie d'Assurance-Vie Manufacturers. Manuvie, le M stylisé et Gestion de placements Manuvie sont des marques de commerce de La Compagnie d'Assurance-Vie Manufacturers et sont utilisés par elle, ainsi que par ses sociétés affiliées sous licence.