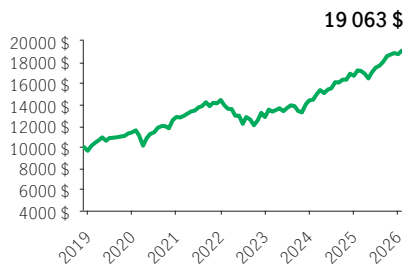


Portefeuille Fonds distinct privé Croissance Manuvie

FONDS DISTINCTS MPPM

MPPM 75/75 Catégorie F, FSP · Performances au 31 janvier 2026 · Actifs au 31 décembre 2025

CROISSANCE DE 10 000\$ *



APERÇU

Date de création : 29 novembre 2018

Répartition des actifs :

Actions mondiales équilibrées

Actif net : 364,5 \$ millions

Profil de risque : Faible à moyen

Faible Élevé

Statut du fonds : Ouvert *

Frais de gestion : 1,11 %

Ratio des frais de gestion¹ : 1,30 %

FONDS SOUS-JACENT

Nom : Portefeuille Croissance Manuvie

Gestionnaire de fonds sous-jacent :

Gestion de placements Manuvie limitée

Équipe de gestion de portefeuille : Équipe

Solutions multiactifs Manuvie

CODES DE FONDS

Options de vente	Code de fonds	Statut du fonds
Catégorie F	MPS4789	Ouvert
FSP	MPS4819	Ouvert

OBJECTIF DE PLACEMENT DU FONDS

Ce portefeuille d'actions mondiales vise à faire croître le capital à long terme. Le portefeuille cherche à atteindre son objectif en investissant principalement dans des titres de fonds sous-jacents ou de FNB. Ces fonds sous-jacents et FNB investissent généralement dans des actions canadiennes et mondiales ou dans des titres à revenu fixe canadiens et mondiaux.

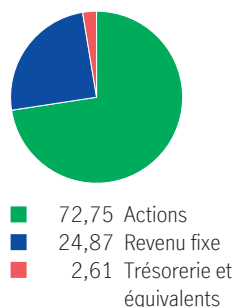
RENDEMENT ANNUEL ** %

2017	2018	2019	2020	2021	2022	2023	2024	2025
—	—	17,97	12,77	12,42	-11,15	12,27	16,10	12,21

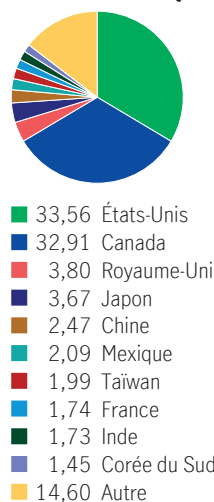
RENDEMENTS COMPOSÉS ** %

1 mois	3 mois	6 mois	AAJ	1 an	3 ans	5 ans	10 ans	Créat.
1,76	1,96	8,01	1,76	10,79	12,14	8,35	—	9,41

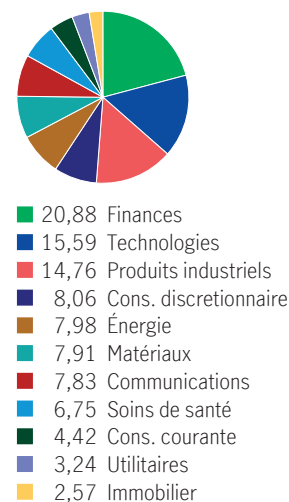
RÉPARTITION DES ACTIFS %



RÉP. GÉOGRAPHIQUE %



RÉPARTITION SECTORIELLE %



RÉPARTITION - TITRES À REVENU FIXE %

Sociétés canadiennes	12,80
Sociétés internationales	12,69
Prêts banc. à taux variable	10,20
Canadiennes qualité sup.	9,90
Sociétés américaines	9,37
Provinciales canadiennes	9,23
Américaines à haut rendement	8,71
Gouvernementales can.	4,54
Gouvernementales international	3,78
Internationales de qualité supérieure	3,24

TITRES DU FONDS SOUS-JACENT %

Fonds obligations Manuvie	6,76
FNB indiciel multifactoriel canadien à grande capitalisation Manuvie	6,47
Fonds d'actions américaines toutes capitalisations Manuvie	6,16
Fonds d'actions fondamental Manuvie	6,03
Fonds de dividendes mondiaux Manuvie	6,02
Fonds de placement international Manuvie	5,82
Fonds de revenu de dividendes Manuvie	5,32
Fonds d'occasions de croissance Manuvie	4,89
FNB indiciel multifactoriel américain à grande capitalisation Manuvie	4,60
Fonds en gestion commune d'actions mondiales à petite capitalisation gestion de placements Manuvie	4,10

Source pour toutes les données: Transmission Media, au 31 janvier 2026. ±À titre indicatif seulement. * Ouvert ¹ Le RFG est estimé pour l'année courante. ** Des frais supplémentaires s'appliquent aux options de garantie RevenuPlus et SuccessionPlus et sont payés sur une base annuelle à même le contrat. Ces frais ne sont pas reflétés dans la performance.

Toute somme attribuée à un fonds distinct est investie aux risques du titulaire du contrat et sa valeur peut augmenter ou diminuer. Rendement après déduction du RFG. Le rendement antérieur n'indique pas un rendement futur. Le diagramme Croissance de 10 000 \$ est présenté uniquement pour illustrer les effets du taux de croissance composé et ne vise pas à refléter la valeur future du fonds distinct. Pour plus d'informations concernant les garanties, les frais et les dépenses qui peuvent s'appliquer aux fonds distincts, veuillez-vous reporter au dossier d'information 'Faits concernant le contrat et le fonds' (Contract and Fund Facts) du fonds distinct. La Compagnie d'Assurance-Vie Manufacturers (Manuvie) est l'émettrice des contrats de fonds distincts Manuvie et est garante de leurs dispositions de garantie. Gestion de placements Manuvie est une dénomination commerciale de la Compagnie d'Assurance-Vie Manufacturers. Manuvie, le M stylisé et Gestion de placements Manuvie sont des marques de commerce de La Compagnie d'Assurance-Vie Manufacturers et sont utilisés par elle, ainsi que par ses sociétés affiliées sous licence.