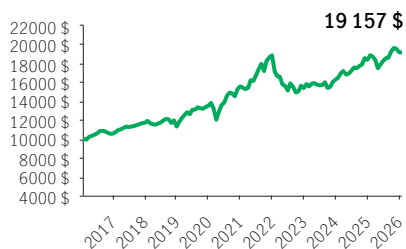


## Fonds distinct Mandat privé Valeur Équilibré américain Manuvie

FONDS DISTINCTS MPPM

MPPM 75/75 Frais d'entrée, Sans frais avec récup. · Performances au 31 janvier 2026 · Actifs au 30 novembre 2025

### CROISSANCE DE 10 000\$ \*



### APERÇU

**Date de création :** 30 avril 2015

**Répartition des actifs :** Équilibré mondial  
neutre

**Actif net :** 400,5 \$ millions

**Profil de risque :** Faible à moyen

Faible  Élevé

**Statut du fonds :** Ouvert \*

**Frais de gestion :** 1,47 %

**Ratio des frais de gestion<sup>1</sup> :** 2,31 %

### FONDS SOUS-JACENT

**Nom :** Fiducie privée Valeur Équilibré américain  
Manuvie

**Gestionnaire de fonds sous-jacent :**

Gestion de placements Manuvie limitée

**Équipe de gestion de portefeuille :** Équipe  
des actions essentielles Manuvie

### CODES DE FONDS

Options de vente	Code de fonds	Statut du fonds
FE	MPS4955	Ouvert
SFR4	MPS4936	VES
SFR2	MPS4554	Ouvert

### OBJECTIF DE PLACEMENT DU FONDS

Ce Mandat vise à procurer un revenu et une plus-value en capital en investissant principalement dans une grande variété de sociétés américaines, productrices de dividendes ou non, et de titres à revenu fixe. Il peut chercher à atteindre son objectif en investissant dans des titres d'autres fonds communs de placement.

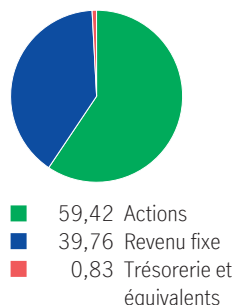
### RENDEMENT ANNUEL \*\* %

2017	2018	2019	2020	2021	2022	2023	2024	2025
10,78	-3,43	19,60	15,04	21,11	-18,36	5,72	12,95	4,34

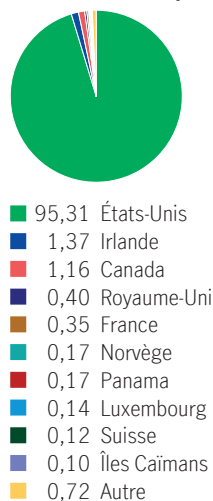
### RENDEMENTS COMPOSÉS \*\* %

1 mois	3 mois	6 mois	AAJ	1 an	3 ans	5 ans	10 ans	Créat.
-0,14	-2,45	3,25	-0,14	1,48	6,61	4,43	6,72	5,99

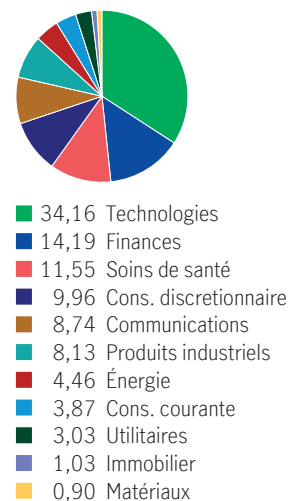
### RÉPARTITION DES ACTIFS %



### RÉP. GÉOGRAPHIQUE %



### RÉPARTITION SECTORIELLE %



### RÉPARTITION - TITRES À REVENU FIXE %

Des titres adossés à des hypothèques américaines	41,50
Gouvernementales amér.	15,02
Prêts banc. à taux variable	10,02
Sociétés américaines	8,64
Américaines de qualité supérieure	7,19
Titres adossés à des actifs américaines	6,89
Américaines à haut rendement	4,78
Sociétés internationales	2,25
Internationales de qualité supérieure	1,16
Actions privilégiées	0,56

### LES 10 PRINCIPAUX ACTIFS %

NVIDIA Corp.	4,45
Apple Inc.	4,35
Microsoft Corp.	3,72
Alphabet Inc. Cl A	3,49
Amazon.com Inc.	2,86
Broadcom Inc.	1,97
Exxon Mobil Corp.	1,65
Berkshire Hathaway Inc. Cl B New	1,44
JPMorgan Chase & Co.	1,23
Meta Platforms Inc. Cl A	1,22

Source pour toutes les données: Transmission Media, au 31 janvier 2026. ± À titre indicatif seulement. \* Ouvert <sup>1</sup> Le RFG est estimé pour l'année courante. \*\* Des frais supplémentaires s'appliquent aux options de garantie RevenuPlus et SuccessionPlus et sont payés sur une base annuelle à même le contrat. Ces frais ne sont pas reflétés dans la performance.

Toute somme attribuée à un fonds distinct est investie aux risques du titulaire du contrat et sa valeur peut augmenter ou diminuer. Rendement après déduction du RFG. Le rendement antérieur n'indique pas un rendement futur. Le diagramme Croissance de 10 000 \$ est présenté uniquement pour illustrer les effets du taux de croissance composé et ne vise pas à refléter la valeur future du fonds distinct. Pour plus d'informations concernant les garanties, les frais et les dépenses qui peuvent s'appliquer aux fonds distincts, veuillez-vous reporter au dossier d'information 'Faits concernant le contrat et le fonds' (Contract and Fund Facts) du fonds distinct. La Compagnie d'Assurance-Vie Manufacturers (Manuvie) est l'émettrice des contrats de fonds distincts Manuvie et est garante de leurs dispositions de garantie. Gestion de placements Manuvie est une dénomination commerciale de la Compagnie d'Assurance-Vie Manufacturers. Manuvie, le M stylisé et Gestion de placements Manuvie sont des marques de commerce de La Compagnie d'Assurance-Vie Manufacturers et sont utilisés par elle, ainsi que par ses sociétés affiliées sous licence.