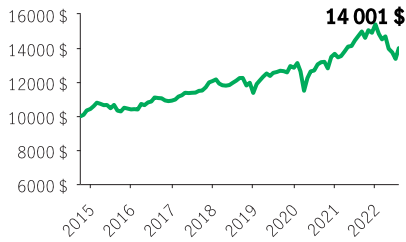


Fonds distinct Mandat privé Équilibré canadien Manuvie

FONDS DISTINCTS MPPM

Frais d'entrée, Sans frais avec récup. · Performances au 31 juillet 2022 · Actifs au 31 mai 2022

CROISSANCE DE 10 000\$ *



APERÇU

Date de création : 06 octobre 2014

Répartition des actifs : Équilibré canadien neutre

Actif net : 414,5 \$ millions

Profil de risque : Faible à moyen



Statut du fonds : Ouvert *

Frais de gestion : 1,42 %

Ratio des frais de gestion¹ : 2,26 %

FONDS SOUS-JACENT

Nom : Mandat privé Équilibré canadien Manuvie

Gestionnaire de fonds sous-jacent : Gestion de placements Manuvie limitée

Équipe de Gestion : Roshan Thiru, Jonathan Popper, Prakash Chaudhari, Saurabh Moudgil

CODES DE FONDS

Frais d'entrée : MPS4959

Sans frais avec récup. : MPS4929

OBJECTIF DE PLACEMENT DU FONDS

Ce Mandat vise à procurer un revenu constant ainsi qu'à faire croître le capital en investissant dans des actions et des titres à revenu fixe canadiens et étrangers. Il peut aussi atteindre son objectif par la conclusion de contrats à terme de gré à gré afin d'offrir un rendement semblable à celui d'un autre fonds géré par Gestion de Placements Manuvie Limitée (moins le coût des opérations sur produits dérivés).

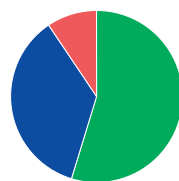
RENDEMENT ANNUEL %

2013	2014	2015	2016	2017	2018	2019	2020	2021
—	—	-0,25	4,95	10,53	-5,75	13,03	6,39	12,69

RENDEMENTS COMPOSÉS %

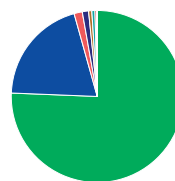
1 mois	3 mois	6 mois	AAJ	1 an	3 ans	5 ans	10 ans	Créat.
4,74	0,27	-5,63	-9,09	-4,82	3,59	4,23	—	4,40

RÉPARTITION DES ACTIFS %



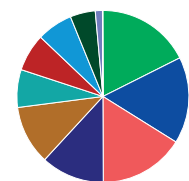
- 54,76 Actions
- 35,89 Revenu fixe
- 9,42 Trésorerie et équivalents

RÉP. GÉOGRAPHIQUE %



- 75,64 Canada
- 20,02 États-Unis
- 1,56 Irlande
- 1,18 Bermudes
- 0,60 Pays-Bas
- 0,58 Royaume-Uni
- 0,32 Taïwan
- 0,05 Australie
- 0,05 Jersey îles canal

RÉPARTITION SECTORIELLE %



- 17,60 Produits industriels
- 16,27 Finances
- 16,06 Technologies
- 11,93 Énergie
- 11,09 Cons. courante
- 7,11 Communications
- 7,05 Soins de santé
- 6,74 Utilitaires
- 4,73 Cons. discrétionnaire
- 1,36 Immobilier
- 0,07 Matériaux

RÉPARTITION - TITRES À REVENU FIXE %

Canadiennes qualité sup.	55,83
Prêts banc. à taux variable	19,99
Sociétés canadiennes	16,07
Canadiennes à haut rendement	5,17
Liens convertibles	2,06
Actions privilégiées	0,38
Des titres adossés à des hypothèques canadiennes	0,19
Américaines de qualité supérieure	0,17
Internationales de qualité supérieure	0,13

LES 10 PRINCIPAUX ACTIFS %

Microsoft Corp.	2,21
Constellation Software Inc.	2,13
Telus Corp.	1,97
BCE Inc. Com New	1,79
Enbridge Inc.	1,63
TC Energy Corp.	1,61
Fortis Inc.	1,57
UnitedHealth Group Inc.	1,48
Canadian Pacific Railway Ltd.	1,40
Chemin de fer Canadien Limitée	1,39

Source pour toutes les données: Transmission Media, au 31 juillet 2022. * À titre indicatif seulement. * Ouvert ¹ Les RFG présentés sont en date du 31 décembre 2021 et incluent la TVH.

Toute somme attribuée à un fonds distinct est investie aux risques du titulaire du contrat et sa valeur peut augmenter ou diminuer. Rendement après déduction du RFG. Le rendement antérieur n'indique pas un rendement futur. Le diagramme Croissance de 10 000 \$ est présenté uniquement pour illustrer les effets du taux de croissance composé et ne vise pas à refléter la valeur future du fonds distinct. Pour plus d'informations concernant les garanties, les frais et les dépenses qui peuvent s'appliquer aux fonds distincts, veuillez-vous reporter au dossier d'information 'Faits concernant le contrat et le fonds' (Contract and Fund Facts) du fonds distinct. La Compagnie d'Assurance-Vie Manufacturers (Manuvie) est l'émettrice des contrats de fonds distincts Manuvie et est garante de leurs dispositions de garantie. Gestion de placements Manuvie est une dénomination commerciale de la Compagnie d'Assurance-Vie Manufacturers. Manuvie, le M stylisé et Gestion de placements Manuvie sont des marques de commerce de La Compagnie d'Assurance-Vie Manufacturers et sont utilisés par elle, ainsi que par ses sociétés affiliées sous licence.