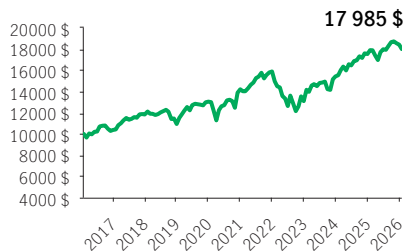


Fonds distinct Mandat privé Équilibré d'actions Manuvie

FONDS DISTINCTS MPPM

MPPM 75/75 Frais d'entrée, Sans frais avec récup. · Performances au 31 janvier 2026 · Actifs au 31 décembre 2025

CROISSANCE DE 10 000\$ *



APERÇU

Date de création : 06 octobre 2014

Répartition des actifs :

Actions mondiales équilibrées

Actif net : 145,3 \$ millions

Profil de risque : Moyen

Faible Élevé

Statut du fonds : Ouvert *

Frais de gestion : 1,47 %

Ratio des frais de gestion¹ : 2,32 %

FONDS SOUS-JACENT

Nom : Mandat privé Équilibré d'actions

Manuvie

Gestionnaire de fonds sous-jacent :

Gestion de placements Manuvie limitée

Sous-conseiller : Manulife Investment

Management (US) LLC

Équipe de gestion de portefeuille : Équipe

américaine des actions de valeur fondamentale

Manuvie

CODES DE FONDS

Options de vente	Code de fonds	Statut du fonds
FE	MPS4962	Ouvert
SFR4	MPS4927	VES
SFR2	MPS4537	Ouvert

OBJECTIF DE PLACEMENT DU FONDS

Ce Mandat vise à produire un rendement total à long terme en investissant principalement dans une grande variété d'actions, de titres à revenu fixe et de titres du marché monétaire du monde entier. Il peut aussi atteindre son objectif par la conclusion de contrats à terme de gré à gré afin d'offrir un rendement semblable à celui d'un autre fonds géré par Gestion de Placements Manuvie Limitée (moins le coût des opérations sur produits dérivés).

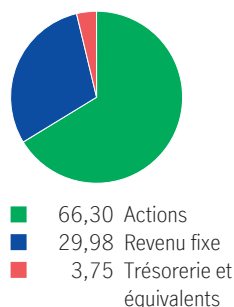
RENDEMENT ANNUEL ** %

2017	2018	2019	2020	2021	2022	2023	2024	2025
14,03	-7,58	19,27	8,90	11,82	-17,58	17,74	13,68	5,04

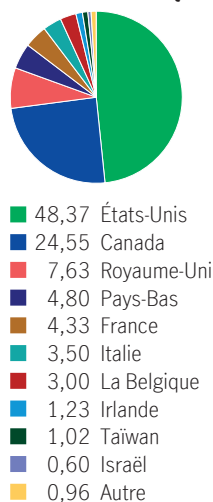
RENDEMENTS COMPOSÉS ** %

1 mois	3 mois	6 mois	AAJ	1 an	3 ans	5 ans	10 ans	Créat.
-2,27	-3,88	0,38	-2,27	0,55	8,31	5,11	6,04	7,83

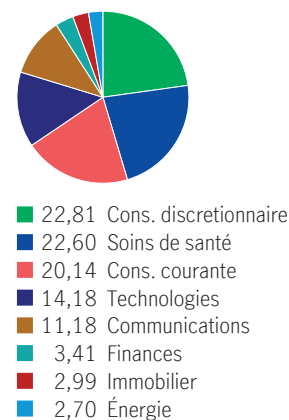
RÉPARTITION DES ACTIFS %



RÉP. GÉOGRAPHIQUE %



RÉPARTITION SECTORIELLE %



RÉPARTITION - TITRES À REVENU FIXE %

Prêts banc. à taux variable	23,63
Sociétés canadiennes	19,62
Canadiennes qualité sup.	10,67
Sociétés américaines	8,61
Provinciales canadiennes	8,17
Américaines à haut rendement	6,61
Gouvernementales can.	4,09
Canadiennes à haut rendement	3,48
Sociétés internationales	3,38
Gouvernementales amér.	3,36

LES 10 PRINCIPAUX ACTIFS %

Amazon.com Inc.	5,82
Elanco Animal Health Inc.	3,41
Danone Shs	3,41
Anheuser-Busch InBev S.A./N.V. Shs	3,00
UnitedHealth Group Inc.	2,91
Formula One Group Com Liberty Formula One Ser A	2,48
Heineken Holding N.V. Heineken Holding	2,39
Exor N.V. Ord Shs Exor Holding Nv	2,26
Comcast Corp. Cl A	2,11
Ferrari N.V. Ferrari N V	2,07

Source pour toutes les données: Transmission Media, au 31 janvier 2026. ± titre indicatif seulement. * Ouvert ¹ Le RFG est estimé pour l'année courante. ** Des frais supplémentaires s'appliquent aux options de garantie RevenuPlus et SuccessionPlus et sont payés sur une base annuelle à même le contrat. Ces frais ne sont pas reflétés dans la performance.

Toute somme attribuée à un fonds distinct est investie aux risques du titulaire du contrat et sa valeur peut augmenter ou diminuer. Rendement après déduction du RFG. Le rendement antérieur n'indique pas un rendement futur. Le diagramme Croissance de 10 000 \$ est présenté uniquement pour illustrer les effets du taux de croissance composé et ne vise pas à refléter la valeur future du fonds distinct. Pour plus d'informations concernant les garanties, les frais et les dépenses qui peuvent s'appliquer aux fonds distincts, veuillez-vous reporter au dossier d'information 'Faits concernant le contrat et le fonds' (Contract and Fund Facts) du fonds distinct. La Compagnie d'Assurance-Vie Manufacturers (Manuvie) est l'émettrice des contrats de fonds distincts Manuvie et est garante de leurs dispositions de garantie. Gestion de placements Manuvie est une dénomination commerciale de la Compagnie d'Assurance-Vie Manufacturers. Manuvie, le M stylisé et Gestion de placements Manuvie sont des marques de commerce de La Compagnie d'Assurance-Vie Manufacturers et sont utilisés par elle, ainsi que par ses sociétés affiliées sous licence.