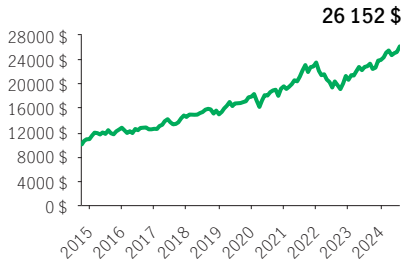


**Fonds distinct Mandat privé Actions mondiales Manuvie**

FONDS DISTINCTS MPPM

Frais d'entrée, SFR. · Performances au 31 juillet 2024 · Actifs au 30 juin 2024

**CROISSANCE DE 10 000\$ \***



**OBJECTIF DE PLACEMENT DU FONDS**

L'objectif de placement fondamental du Fonds est de faire croître le capital à long terme. Le Fonds vise à générer un rendement à long terme supérieur à la moyenne, en investissant dans des titres de participation de sociétés du monde entier.

**RENDEMENT ANNUEL \*\* %**

2015	2016	2017	2018	2019	2020	2021	2022	2023
17,32	-1,40	15,52	2,95	19,46	9,60	20,02	-12,15	15,81

**RENDEMENTS COMPOSÉS \*\* %**

1 mois	3 mois	6 mois	AAJ	1 an	3 ans	5 ans	10 ans	Créat.
3,72	5,86	7,47	9,42	14,29	5,64	9,28	—	10,29

**APERÇU**

**Date de création :** 06 octobre 2014

**Répartition des actifs :** Actions mondiales

**Actif net :** 524,0 \$ millions

**Profil de risque :** Moyen



**Statut du fonds :** Ouvert \*

**Frais de gestion :** 1,58 %

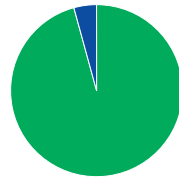
**Ratio des frais de gestion<sup>1</sup> :** 2,45 %

**Gestionnaire de fonds :** Mawer Investment Management Ltd.

**CODES DE FONDS**

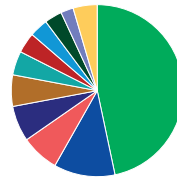
Options de vente	Code de fonds	Statut du fonds
FE	MPS4974	Ouvert
SFR4	MPS4933	VES
SFR2	MPS4551	Ouvert

**RÉPARTITION DES ACTIFS %**



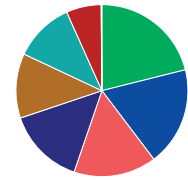
- 95,70 Actions
- 4,26 Trésorerie et équivalents

**RÉP. GÉOGRAPHIQUE %**



- 46,70 États-Unis
- 11,51 Canada
- 7,14 Royaume-Uni
- 6,71 France
- 5,91 Pays-Bas
- 4,51 Suisse
- 3,85 Danemark
- 3,48 Irlande
- 3,30 Allemagne
- 2,38 Japon
- 4,52 Autre

**RÉPARTITION SECTORIELLE %**



- 21,10 Produits industriels
- 18,59 Technologies
- 15,57 Finances
- 14,59 Soins de santé
- 12,14 Communications
- 11,31 Cons. discrétionnaire
- 6,57 Cons. courante
- 0,13 Matériaux

**LES 10 PRINCIPAUX ACTIFS %**

Publicis Groupe S.A. Publicis Groupe	5,36
Marsh & McLennan Cos.	4,92
Microsoft Corp.	4,60
Alimentation Couche-Tard Inc.	4,01
Novo Nordisk A/S Almindelig Aktie B	3,85
UnitedHealth Group Inc.	3,81
Wolters Kluwer N.V. Shs	3,77
Alphabet Inc. Cap Stk Cl C	3,39
CGI Inc. Cl A Sub Vtg	3,24
Booking Holdings Inc.	3,13

Source pour toutes les données: Transmission Media, au 31 juillet 2024. ±À titre indicatif seulement. \* Ouvert <sup>1</sup> Le RFG est estimé pour l'année courante. \*\* Des frais supplémentaires s'appliquent aux options de garantie RevenuPlus et SuccessionPlus et sont payés sur une base annuelle à même le contrat. Ces frais ne sont pas reflétés dans la performance.

Toute somme attribuée à un fonds distinct est investie aux risques du titulaire du contrat et sa valeur peut augmenter ou diminuer. Rendement après déduction du RFG. Le rendement antérieur n'indique pas un rendement futur. Le diagramme Croissance de 10 000 \$ est présenté uniquement pour illustrer les effets du taux de croissance composé et ne vise pas à refléter la valeur future du fonds distinct. Pour plus d'informations concernant les garanties, les frais et les dépenses qui peuvent s'appliquer aux fonds distincts, veuillez-vous reporter au dossier d'information 'Faits concernant le contrat et le fonds' (Contract and Fund Facts) du fonds distinct. La Compagnie d'Assurance-Vie Manufacturers (Manuvie) est l'émettrice des contrats de fonds distincts Manuvie et est garante de leurs dispositions de garantie. Gestion de placements Manuvie est une dénomination commerciale de la Compagnie d'Assurance-Vie Manufacturers. Manuvie, le M stylisé et Gestion de placements Manuvie sont des marques de commerce de La Compagnie d'Assurance-Vie Manufacturers et sont utilisés par elle, ainsi que par ses sociétés affiliées sous licence.