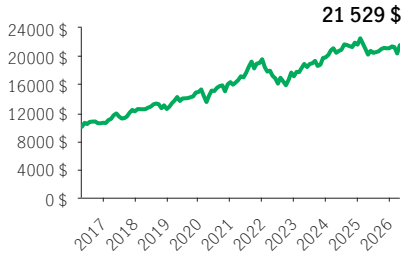


Fonds distinct Mandat privé Actions mondiales Manuvie

FONDS DISTINCTS MPPM

MPPM 75/75 Frais modérés · Performances au 30 avril 2026 · Actifs au 31 mars 2026

CROISSANCE DE 10 000\$ ±



OBJECTIF DE PLACEMENT DU FONDS

L'objectif de placement fondamental du Fonds est de faire croître le capital à long terme. Le Fonds vise à générer un rendement à long terme supérieur à la moyenne, en investissant dans des titres de participation de sociétés du monde entier.

RENDEMENT ANNUEL ** %

2017	2018	2019	2020	2021	2022	2023	2024	2025
15,24	2,72	19,20	9,38	19,78	-12,34	15,56	9,11	-2,36

RENDEMENTS COMPOSÉS ** %

1 mois	3 mois	6 mois	AAJ	1 an	3 ans	5 ans	10 ans	Créat.
5,77	0,79	1,80	2,05	6,59	4,47	4,67	7,97	8,41

APERÇU

Date de création : 06 octobre 2014

Répartition des actifs : Actions mondiales

Actif net : 452,0 \$ millions

Profil de risque : Moyen



Statut du fonds : VES *

Frais de gestion : 1,76 %

Ratio des frais de gestion¹ : 2,66 %

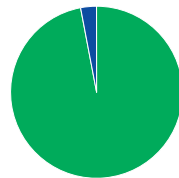
Gestionnaire de fonds : Mawer Investment Management Ltd.

Équipe de gestion de portefeuille : Gestion de Placements Mawer Ltée

CODES DE FONDS

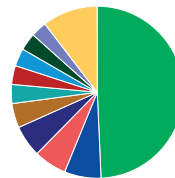
Options de vente	Code de fonds	Statut du fonds
FM	MPS4975	VES

RÉPARTITION DES ACTIFS %



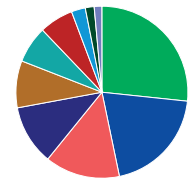
- 96,87 Actions
- 2,98 Trésorerie et équivalents

RÉP. GÉOGRAPHIQUE %



- 49,31 États-Unis
- 6,89 Royaume-Uni
- 6,16 Canada
- 5,95 Taïwan
- 4,59 France
- 3,57 Japon
- 3,54 Norvège
- 3,35 Corée du Sud
- 3,26 Suisse
- 2,97 Italie
- 10,42 Autre

RÉPARTITION SECTORIELLE %



- 26,67 Finances
- 20,07 Technologies
- 14,10 Communications
- 11,25 Produits industriels
- 8,84 Cons. discrétionnaire
- 6,94 Cons. courante
- 6,39 Soins de santé
- 2,63 Utilitaires
- 1,66 Énergie
- 1,44 Matériaux

LES 10 PRINCIPAUX ACTIFS %

Taiwan Semiconductor Manufacturing Co. Ltd.	5,94
Twse Listed Stocks	
Alphabet Inc. Cap Stk Cl C	4,92
Microsoft Corp.	4,60
Amazon.com Inc.	3,91
Marsh & McLennan Cos.	3,36
Visa Inc. Com Cl A	2,89
SK hynix Inc. Shs	2,76
Berkshire Hathaway Inc. Cl A	2,73
Meta Platforms Inc. Cl A	2,51
Northrop Grumman Corp.	2,40

Source pour toutes les données: Transmission Media, au 30 avril 2026. ±À titre indicatif seulement. * Ouvert aux virements entrants seulement ¹ Le RFG est estimé pour l'année courante. ** Des frais supplémentaires s'appliquent aux options de garantie RevenuPlus et SuccessionPlus et sont payés sur une base annuelle à même le contrat. Ces frais ne sont pas reflétés dans la performance.

Toute somme attribuée à un fonds distinct est investie aux risques du titulaire du contrat et sa valeur peut augmenter ou diminuer. Rendement après déduction du RFG. Le rendement antérieur n'indique pas un rendement futur. Le diagramme Croissance de 10 000 \$ est présenté uniquement pour illustrer les effets du taux de croissance composé et ne vise pas à refléter la valeur future du fonds distinct. Pour plus d'informations concernant les garanties, les frais et les dépenses qui peuvent s'appliquer aux fonds distincts, veuillez-vous reporter au dossier d'information 'Faits concernant le contrat et le fonds' (Contract and Fund Facts) du fonds distinct. La Compagnie d'Assurance-Vie Manufacturers (Manuvie) est l'émettrice des contrats de fonds distincts Manuvie et est garante de leurs dispositions de garantie. Gestion de placements Manuvie est une dénomination commerciale de la Compagnie d'Assurance-Vie Manufacturers. Manuvie, le M stylisé et Gestion de placements Manuvie sont des marques de commerce de La Compagnie d'Assurance-Vie Manufacturers et sont utilisés par elle, ainsi que par ses sociétés affiliées sous licence.