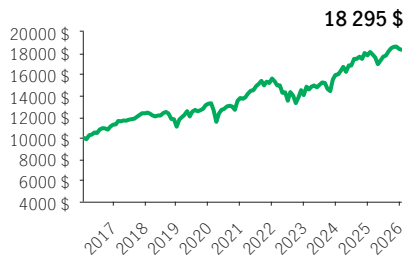


## Fonds distinct Mandat privé Équilibré américain Manuvie

FONDS DISTINCTS MPPM

MPPM 75/75 Frais d'entrée, Sans frais avec récup. · Performances au 31 janvier 2026 · Actifs au 31 décembre 2025

### CROISSANCE DE 10 000\$ \*



### APERÇU

**Date de création :** 06 octobre 2014

**Répartition des actifs :** Équilibré mondial  
neutre

**Actif net :** 246,2 \$ millions

**Profil de risque :** Faible à moyen

Faible  Élevé

**Statut du fonds :** Ouvert \*

**Frais de gestion :** 1,47 %

**Ratio des frais de gestion<sup>1</sup> :** 2,30 %

### FONDS SOUS-JACENT

**Nom :** Fiducie privée Équilibré américain  
Manuvie

**Gestionnaire de fonds sous-jacent :**

Gestion de placements Manuvie limitée

**Sous-conseiller :** Manulife Investment

Management (US) LLC

**Équipe de gestion de portefeuille :** Équipe  
américaine des actions de valeur fondamentale  
Manuvie

### CODES DE FONDS

Options de vente	Code de fonds	Statut du fonds
FE	MPS4980	Ouvert
SFR4	MPS4934	VES
SFR2	MPS4552	Ouvert

### OBJECTIF DE PLACEMENT DU FONDS

Ce Mandat vise à générer un revenu et à faire croître le capital en investissant dans un portefeuille diversifié composé principalement d'actions productives de dividendes et de titres à revenu fixe. Il investit également dans des titres de participation, des titres à revenu fixe, des fonds communs ou des fonds négociés en bourse.

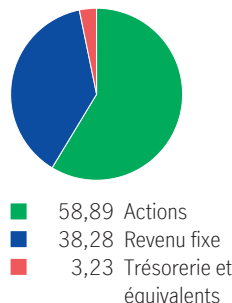
### RENDEMENT ANNUEL \*\* %

2017	2018	2019	2020	2021	2022	2023	2024	2025
9,43	-10,14	19,58	4,04	13,31	-10,01	13,52	11,59	3,35

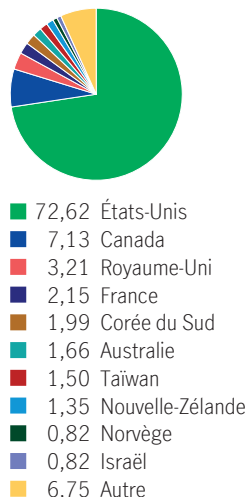
### RENDEMENTS COMPOSÉS \*\* %

1 mois	3 mois	6 mois	AAJ	1 an	3 ans	5 ans	10 ans	Créat.
-0,41	-1,52	3,06	-0,41	1,13	7,26	5,98	6,23	6,24

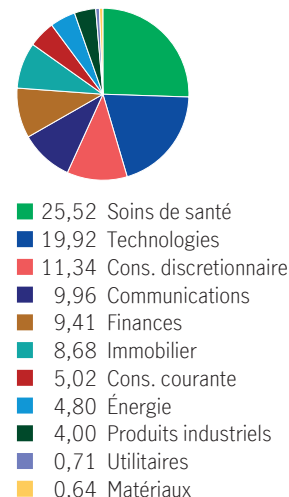
### RÉPARTITION DES ACTIFS %



### RÉP. GÉOGRAPHIQUE %



### RÉPARTITION SECTORIELLE %



### RÉPARTITION - TITRES À REVENU FIXE %

Gouvernementales international	20,55
Prêts banc. à taux variable	12,65
Des titres adossés à des hypothèques américaines	10,29
Sociétés américaines	9,84
Américaines de qualité supérieure	8,46
Américaines à haut rendement	8,25
Gouvernementales amér.	5,25
Prêts bancaires	4,28
Titres adossés à des actifs américaines	4,10
Sociétés internationales	3,53

### LES 10 PRINCIPAUX ACTIFS %

Microsoft Corp.	2,53
Amazon.com Inc.	2,50
Alphabet Inc. Cl A	2,41
Crown Castle Inc.	2,27
KKR & Co. Inc.	2,25
American Tower Corp.	2,23
Elanco Animal Health Inc.	2,18
Cheniere Energy Inc. Com New	2,06
Danone Shs	1,85
UnitedHealth Group Inc.	1,80

Source pour toutes les données: Transmission Media, au 31 janvier 2026. ±À titre indicatif seulement. \* Ouvert <sup>1</sup> Le RFG est estimé pour l'année courante. \*\* Des frais supplémentaires s'appliquent aux options de garantie RevenuPlus et SuccessionPlus et sont payés sur une base annuelle à même le contrat. Ces frais ne sont pas reflétés dans la performance.

Toute somme attribuée à un fonds distinct est investie aux risques du titulaire du contrat et sa valeur peut augmenter ou diminuer. Rendement après déduction du RFG. Le rendement antérieur n'indique pas un rendement futur. Le diagramme Croissance de 10 000 \$ est présenté uniquement pour illustrer les effets du taux de croissance composé et ne vise pas à refléter la valeur future du fonds distinct. Pour plus d'informations concernant les garanties, les frais et les dépenses qui peuvent s'appliquer aux fonds distincts, veuillez-vous reporter au dossier d'information 'Faits concernant le contrat et le fonds' (Contract and Fund Facts) du fonds distinct. La Compagnie d'Assurance-Vie Manufacturers (Manuvie) est l'émettrice des contrats de fonds distincts Manuvie et est garante de leurs dispositions de garantie. Gestion de placements Manuvie est une dénomination commerciale de la Compagnie d'Assurance-Vie Manufacturers. Manuvie, le M stylisé et Gestion de placements Manuvie sont des marques de commerce de La Compagnie d'Assurance-Vie Manufacturers et sont utilisés par elle, ainsi que par ses sociétés affiliées sous licence.