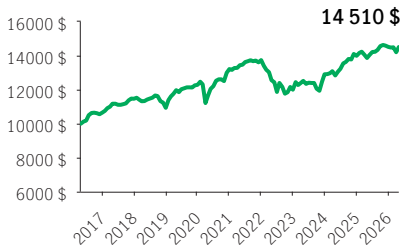


**Fonds distinct Mandat privé Équilibré à revenu Manuvie**

FONDS DISTINCTS MPPM

MPPM 75/75 Frais d'entrée, Sans frais avec récup. · Performances au 30 avril 2026 · Actifs au 31 mars 2026

**CROISSANCE DE 10 000\$ ±**



**OBJECTIF DE PLACEMENT DU FONDS**

Ce Mandat vise, dans un premier temps, à générer un revenu et, dans un deuxième temps, à faire croître le capital à long terme en investissant dans des titres à revenu fixe et/ou des titres de participation canadiens et/ou mondiaux, des fonds communs de placement ou des fonds négociés en bourse.

**RENDEMENT ANNUEL \*\* %**

| 2017 | 2018  | 2019  | 2020 | 2021 | 2022   | 2023 | 2024 | 2025 |
|------|-------|-------|------|------|--------|------|------|------|
| 7,72 | -4,66 | 12,38 | 7,56 | 3,97 | -12,66 | 7,54 | 8,43 | 3,74 |

**RENDEMENTS COMPOSÉS \*\* %**

| 1 mois | 3 mois | 6 mois | AAJ   | 1 an | 3 ans | 5 ans | 10 ans | Créat. |
|--------|--------|--------|-------|------|-------|-------|--------|--------|
| 2,16   | 0,22   | -0,82  | -0,05 | 4,65 | 5,04  | 1,54  | 3,79   | 3,35   |

**APERÇU**


**Date de création :** 06 octobre 2014

**Répartition des actifs :**

Revenu fixe mondial équilibré

**Actif net :** 581,0 \$ millions

**Profil de risque :** Faible à moyen



**Statut du fonds :** Ouvert \*

**Frais de gestion :** 1,31 %

**Ratio des frais de gestion<sup>1</sup> :** 2,17 %

**FONDS SOUS-JACENT**

**Nom :** Fiducie privée Équilibré à revenu Manuvie

**Gestionnaire de fonds sous-jacent :**

Gestion de placements Manuvie limitée

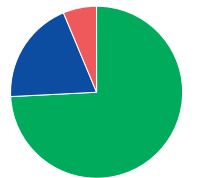
**Équipe de gestion de portefeuille :** Équipe

canadienne de titres à revenu fixe Manuvie

**CODES DE FONDS**

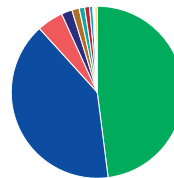
| Options de vente | Code de fonds | Statut du fonds |
|------------------|---------------|-----------------|
| FE               | MPS4983       | Ouvert          |
| SFR4             | MPS4928       | VES             |
| SFR2             | MPS4540       | Ouvert          |

**RÉPARTITION DES ACTIFS %**



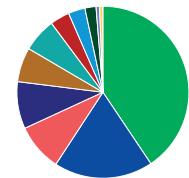
- 74,33 Revenu fixe
- 19,56 Actions
- 6,30 Trésorerie et équivalents

**RÉP. GÉOGRAPHIQUE %**



- 47,99 Canada
- 40,29 États-Unis
- 4,93 Royaume-Uni
- 2,02 Irlande
- 1,39 Japon
- 1,04 France
- 0,91 Pays-Bas
- 0,59 Luxembourg
- 0,22 Suisse
- 0,20 Grande Bretagne
- 0,42 Autre

**RÉPARTITION SECTORIELLE %**



- 40,59 Technologies
- 18,62 Finances
- 8,92 Produits industriels
- 8,84 Communications
- 6,49 Énergie
- 6,35 Matériaux
- 3,68 Cons. discrétionnaire
- 3,15 Soins de santé
- 2,09 Cons. courante
- 0,67 Immobilier
- 0,61 Utilitaires

**RÉPARTITION - TITRES À REVENUE FIXE %**

|                                |       |
|--------------------------------|-------|
| Prêts banc. à taux variable    | 29,50 |
| Sociétés américaines           | 15,67 |
| Sociétés canadiennes           | 11,26 |
| Américaines à haut rendement   | 8,01  |
| Gouvernementales amér.         | 6,13  |
| Gouvernementales international | 5,03  |
| Canadiennes à haut rendement   | 4,80  |
| Sociétés internationales       | 3,86  |
| Canadiennes qualité sup.       | 3,75  |
| Fédérales américaines          | 2,04  |

**LES 10 PRINCIPAUX ACTIFS %**

|   |      |
|---|------|
| Enbridge Inc. note à taux variable, 8,25 %, 2084-01-15          | 2,28 |
| HM Treasury, 4,38 %, 2054-07-31                                 | 1,67 |
| CANADIAN TREASURY BILL 06APR26 TBILL                            | 1,55 |
| Billet du Trésor des États-Unis, 4,25 %, 2054-08-15             | 1,46 |
| Billet du Trésor des États-Unis, 4,75 %, 2055-08-15             | 1,45 |
| Billet du Trésor des États-Unis, 4,75 %, 2055-05-15             | 1,36 |
| Microsoft Corp.   | 1,31 |
| Brookfield Finance Inc. note à taux variable, 6,3 %, 2055-01-15 | 1,28 |
| Telus Corp. note à taux variable, 6,63 %, 2055-10-15            | 1,12 |
| Constellation Software Inc.                                     | 1,03 |

Source pour toutes les données: Transmission Media, au 30 avril 2026. ±À titre indicatif seulement. \* Ouvert <sup>1</sup> Le RFG est estimé pour l'année courante. \*\* Des frais supplémentaires s'appliquent aux options de garantie RevenuPlus et SuccessionPlus et sont payés sur une base annuelle à même le contrat. Ces frais ne sont pas reflétés dans la performance.

Toute somme attribuée à un fonds distinct est investie aux risques du titulaire du contrat et sa valeur peut augmenter ou diminuer. Rendement après déduction du RFG. Le rendement antérieur n'indique pas un rendement futur. Le diagramme Croissance de 10 000 \$ est présenté uniquement pour illustrer les effets du taux de croissance composé et ne vise pas à refléter la valeur future du fonds distinct. Pour plus d'informations concernant les garanties, les frais et les dépenses qui peuvent s'appliquer aux fonds distincts, veuillez-vous reporter au dossier d'information 'Faits concernant le contrat et le fonds' (Contract and Fund Facts) du fonds distinct. La Compagnie d'Assurance-Vie Manufacturers (Manuvie) est l'émettrice des contrats de fonds distincts Manuvie et est garante de leurs dispositions de garantie. Gestion de placements Manuvie est une dénomination commerciale de la Compagnie d'Assurance-Vie Manufacturers. Manuvie, le M stylisé et Gestion de placements Manuvie sont des marques de commerce de La Compagnie d'Assurance-Vie Manufacturers et sont utilisés par elle, ainsi que par ses sociétés affiliées sous licence.