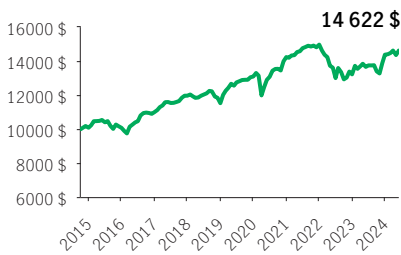


**Fonds distinct Mandat privé Équilibré à revenu Manuvie**

FONDS DISTINCTS MPPM

Catégorie F, FSP · Performances au 31 mai 2024 · Actifs au 30 avril 2024

**CROISSANCE DE 10 000\$ \***



**APERÇU**


**Date de création :** 06 octobre 2014

**Répartition des actifs :**

Revenu fixe mondial équilibré

**Actif net :** 624,5 \$ millions

**Profil de risque :** Faible à moyen



**Statut du fonds :** Ouvert \*

**Frais de gestion :** 0,41 %

**Ratio des frais de gestion<sup>1</sup> :** 1,05 %

**FONDS SOUS-JACENT**

**Nom :** Fiducie privée Équilibré à revenu

Manuvie

**Gestionnaire de fonds sous-jacent :**

Gestion de placements Manuvie limitée

**Équipe de Gestion :** Roshan Thiru, Altaf Nanji,

Richard Kos, Sivan Nair, Jonathan Crescenzi

**CODES DE FONDS**

Options de vente	Code de fonds	Statut du fonds
Catégorie F	MPS4985	Ouvert
FSP	MPS4943	Ouvert

**OBJECTIF DE PLACEMENT DU FONDS**

Ce Mandat vise, dans un premier temps, à générer un revenu et, dans un deuxième temps, à faire croître le capital à long terme en investissant dans des titres à revenu fixe et/ou des titres de participation canadiens et/ou mondiaux, des fonds communs de placement ou des fonds négociés en bourse.

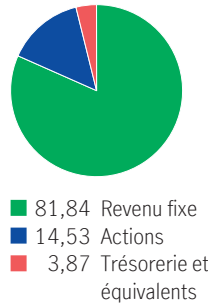
**RENDEMENT ANNUEL \*\* %**

2015	2016	2017	2018	2019	2020	2021	2022	2023
-0,08	9,17	8,78	-3,66	13,60	8,74	5,13	-11,68	8,75

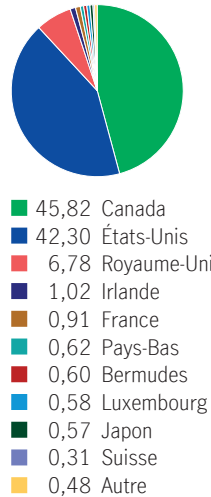
**RENDEMENTS COMPOSÉS \*\* %**

1 mois	3 mois	6 mois	AAJ	1 an	3 ans	5 ans	10 ans	Créat.
1,85	0,99	5,33	1,69	7,03	0,09	3,10	—	4,02

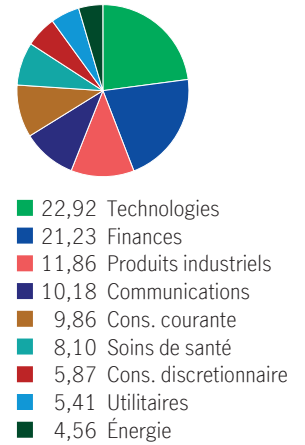
**RÉPARTITION DES ACTIFS %**



**RÉP. GÉOGRAPHIQUE %**



**RÉPARTITION SECTORIELLE %**



**RÉPARTITION - TITRES À REVENU FIXE %**

Prêts banc. à taux variable	26,35
Américaines à haut rendement	18,72
Gouvernementales amér.	13,20
Canadiennes à haut rendement	6,39
Canadiennes qualité sup.	6,19
Sociétés canadiennes	5,56
Gouvernementales international	5,01
Américaines de qualité supérieure	2,94
Gouvernementales can.	2,87
Sociétés américaines	2,80

**LES 10 PRINCIPAUX ACTIFS %**

Billet du Trésor des États-Unis, 2043-02-15	3,88 %	3,49
Billet du Trésor des États-Unis, 2043-05-15	3,88 %	3,19
Billet du Trésor des États-Unis, 2054-02-15	2,13 %	2,59
HM Treasury, 2034-01-31	4,63 %	2,37
Rogers Communications Inc. note à taux variable, 2082-03-15	5,25 %	2,21
Enbridge Inc. note à taux variable, 2084-01-15	8,25 %	1,95
Algonquin Power & Utilities Corp. note à taux variable, 2082-01-18	4,75 %	1,82
Gouv. du Canada, 2053-12-01	1,75 %	1,33
Billet du Trésor des États-Unis, 2054-02-15	4,25 %	1,20
Federal Home Loan Banks, 2024-05-01		1,17

Source pour toutes les données: Transmission Media, au 31 mai 2024. ±À titre indicatif seulement. \* Ouvert <sup>1</sup> Le RFG est estimé pour l'année courante. \*\* Des frais supplémentaires s'appliquent aux options de garantie RevenuPlus et SuccessionPlus et sont payés sur une base annuelle à même le contrat. Ces frais ne sont pas reflétés dans la performance.

Toute somme attribuée à un fonds distinct est investie aux risques du titulaire du contrat et sa valeur peut augmenter ou diminuer. Rendement après déduction du RFG. Le rendement antérieur n'indique pas un rendement futur. Le diagramme Croissance de 10 000 \$ est présenté uniquement pour illustrer les effets du taux de croissance composé et ne vise pas à refléter la valeur future du fonds distinct. Pour plus d'informations concernant les garanties, les frais et les dépenses qui peuvent s'appliquer aux fonds distincts, veuillez-vous reporter au dossier d'information 'Faits concernant le contrat et le fonds' (Contract and Fund Facts) du fonds distinct. La Compagnie d'Assurance-Vie Manufacturers (Manuvie) est l'émettrice des contrats de fonds distincts Manuvie et est garante de leurs dispositions de garantie. Gestion de placements Manuvie est une dénomination commerciale de la Compagnie d'Assurance-Vie Manufacturers. Manuvie, le M stylisé et Gestion de placements Manuvie sont des marques de commerce de La Compagnie d'Assurance-Vie Manufacturers et sont utilisés par elle, ainsi que par ses sociétés affiliées sous licence.