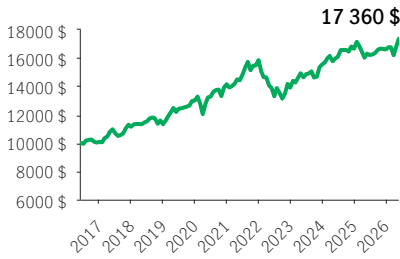


Fonds distinct Mandat privé Équilibré mondial Manuvie

FONDS DISTINCTS MPPM

MPPM 75/75 Frais d'entrée, Sans frais avec récup. · Performances au 31 mai 2026 · Actifs au 30 avril 2026

CROISSANCE DE 10 000\$ ±



OBJECTIF DE PLACEMENT DU FONDS

Ce Mandat vise à produire un revenu et à faire croître le capital, en investissant principalement dans un portefeuille diversifié de titres de participation et de titres à revenu fixe mondiaux.

RENDEMENT ANNUEL ** %

Année	2017	2018	2019	2020	2021	2022	2023	2024	2025
Rendement	10,69	1,56	14,81	8,84	12,00	-12,25	11,69	7,22	-0,30

RENDEMENTS COMPOSÉS ** %

Horizon	1 mois	3 mois	6 mois	AAJ	1 an	3 ans	5 ans	10 ans	Créat.
Rendement	3,27	3,57	4,31	4,54	6,42	5,85	3,77	5,67	6,42

APERÇU


Date de création : 06 octobre 2014

Répartition des actifs :

Actions mondiales équilibrées

Actif net : 1,3 \$ milliards

Profil de risque : Faible à moyen



Statut du fonds : Ouvert *

Frais de gestion : 1,49 %

Ratio des frais de gestion¹ : 2,34 %

FONDS SOUS-JACENT

Nom : Fiducie privée Équilibré mondial Manuvie

Gestionnaire de fonds sous-jacent :

Gestion de placements Manuvie limitée

Sous-conseiller : Mawer Investment

Management Ltd.

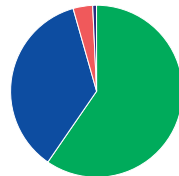
Équipe de gestion de portefeuille : Gestion

de Placements Mawer Ltée

CODES DE FONDS

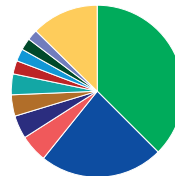
Options de vente	Code de fonds	Statut du fonds
FE	MPS4986	Ouvert
SFR4	MPS4932	VES
SFR2	MPS4550	Ouvert

RÉPARTITION DES ACTIFS %



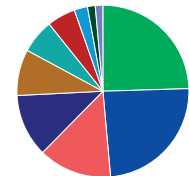
- 59,72 Actions
- 36,07 Revenu fixe
- 3,69 Trésorerie et équivalents
- 0,72 Fonds communs

RÉP. GÉOGRAPHIQUE %



- 37,49 États-Unis
- 23,28 Canada
- 5,20 Royaume-Uni
- 4,37 France
- 4,01 Irlande
- 3,91 Taiwan
- 2,52 Italie
- 2,34 Japon
- 2,24 Corée du Sud
- 2,01 Norvège
- 12,63 Autre

RÉPARTITION SECTORIELLE %



- 24,53 Finances
- 24,06 Technologies
- 13,79 Communications
- 11,83 Produits industriels
- 8,67 Cons. discrétionnaire
- 6,38 Soins de santé
- 5,35 Cons. courante
- 2,50 Utilitaires
- 1,47 Énergie
- 1,43 Matériaux

RÉPARTITION - TITRES À REVENU FIXE %

Prêts banc. à taux variable	19,93
Provinciales canadiennes	14,30
Titres adossés à des actifs internationales	11,30
Sociétés canadiennes	10,84
Sociétés internationales	8,10
Sociétés américaines	7,30
Canadiennes qualité sup.	5,70
Américaines à haut rendement	4,96
Titres adossés à des actifs américaines	3,09
Gouvernementales can.	3,08

LES 10 PRINCIPAUX ACTIFS %

Alphabet Inc. Cap Stk CI C	3,64
Taiwan Semiconductor Manufacturing Co. Ltd.	3,56
Twse Listed Stocks	
Microsoft Corp.	2,82
Amazon.com Inc.	2,76
Gouv. du Canada, 2026-07-15	1,90
Visa Inc. Com CI A	1,83
SK hynix Inc. Shs	1,79
Marsh & McLennan Cos.	1,67
Berkshire Hathaway Inc. CI A	1,55
Meta Platforms Inc. CI A	1,48

Source pour toutes les données: Transmission Media, au 31 mai 2026. ±À titre indicatif seulement. * Ouvert ¹ Le RFG est estimé pour l'année courante. ** Des frais supplémentaires s'appliquent aux options de garantie RevenuPlus et SuccessionPlus et sont payés sur une base annuelle à même le contrat. Ces frais ne sont pas reflétés dans la performance.

Toute somme attribuée à un fonds distinct est investie aux risques du titulaire du contrat et sa valeur peut augmenter ou diminuer. Rendement après déduction du RFG. Le rendement antérieur n'indique pas un rendement futur. Le diagramme Croissance de 10 000 \$ est présenté uniquement pour illustrer les effets du taux de croissance composé et ne vise pas à refléter la valeur future du fonds distinct. Pour plus d'informations concernant les garanties, les frais et les dépenses qui peuvent s'appliquer aux fonds distincts, veuillez-vous reporter au dossier d'information 'Faits concernant le contrat et le fonds' (Contract and Fund Facts) du fonds distinct. La Compagnie d'Assurance-Vie Manufacturers (Manuvie) est l'émettrice des contrats de fonds distincts Manuvie et est garante de leurs dispositions de garantie. Gestion de placements Manuvie est une dénomination commerciale de la Compagnie d'Assurance-Vie Manufacturers. Manuvie, le M stylisé et Gestion de placements Manuvie sont des marques de commerce de La Compagnie d'Assurance-Vie Manufacturers et sont utilisés par elle, ainsi que par ses sociétés affiliées sous licence.