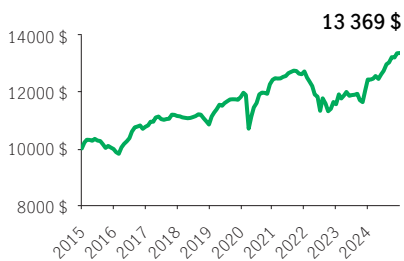


Fonds distinct Mandat privé Revenu fixe de sociétés Manuvie

FONDS DISTINCTS MPPM

MPPM 75/75 Frais d'entrée, Sans frais avec récup. · Performances au 31 décembre 2024 · Actifs au 30 novembre 2024

CROISSANCE DE 10 000\$ *



OBJECTIF DE PLACEMENT DU FONDS

Le fonds vise à générer un revenu et à faire croître le capital en investissant dans un portefeuille diversifié composé principalement d'obligations de sociétés canadiennes et américaines de première qualité et à rendement élevé.

RENDEMENT ANNUEL ** %

| 2016 | 2017 | 2018 | 2019 | 2020 | 2021 | 2022 | 2023 | 2024 |
|------|------|-------|------|------|------|-------|------|------|
| 7,85 | 3,57 | -2,71 | 8,98 | 5,12 | 2,37 | -9,09 | 7,54 | 7,52 |

RENDEMENTS COMPOSÉS ** %

| 1 mois | 3 mois | 6 mois | AAJ | 1 an | 3 ans | 5 ans | 10 ans | Créat. |
|--------|--------|--------|------|------|-------|-------|--------|--------|
| 0,07 | 1,09 | 4,96 | 7,52 | 7,52 | 1,68 | 2,49 | 2,95 | 2,83 |

APERÇU

Date de création : 06 octobre 2014

Répartition des actifs : Revenu fixe multisectoriel

Actif net : 58,4 \$ millions

Profil de risque : Faible



Statut du fonds : Ouvert *

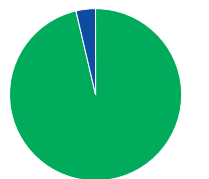
Frais de gestion : 0,95 %

Ratio des frais de gestion¹ : 1,74 %

TROPHÉES

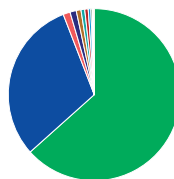


RÉPARTITION DES ACTIFS %



■ 97,36 Revenu fixe
■ 3,70 Trésorerie et équivalents

RÉP. GÉOGRAPHIQUE %



■ 63,38 Canada
■ 30,75 États-Unis
■ 1,33 Royaume-Uni
■ 1,18 Luxembourg
■ 0,88 Japon
■ 0,71 Irlande
■ 0,65 France
■ 0,50 Mexique
■ 0,26 Pays-Bas
■ 0,14 Îles Caïmans
■ 0,23 Autre

FONDS SOUS-JACENT

Nom : Fiducie privée Revenu fixe de sociétés Manuvie

Gestionnaire de fonds sous-jacent :

Gestion de placements Manuvie limitée

Équipe de Gestion : Roshan Thiru, Richard Kos

CODES DE FONDS

| Options de vente | Code de fonds | Statut du fonds |
|------------------|---------------|-----------------|
| FE | MPS4992 | Ouvert |
| SFR4 | MPS4925 | VES |
| SFR2 | MPS4535 | Ouvert |

RÉPARTITION - TITRES À REVENU FIXE %

| | |
|-----------------------------------|-------|
| Prêts banc. à taux variable | 26,03 |
| Américaines à haut rendement | 15,21 |
| Canadiennes qualité sup. | 14,70 |
| Sociétés canadiennes | 12,91 |
| Sociétés américaines | 7,06 |
| Canadiennes à haut rendement | 6,40 |
| Américaines de qualité supérieure | 3,04 |
| Gouvernementales can. | 2,90 |
| Internationales à haut rendement | 2,52 |
| Sociétés internationales | 1,85 |

LES 10 PRINCIPAUX ACTIFS %

| | |
|--|------|
| Gouv. du Canada, 2024-12-05 | 2,20 |
| Rogers Communications Inc. note à taux variable, 5,25 %, 2082-03-15 | 2,03 |
| Enbridge Inc. note à taux variable, 8,25 %, 2084-01-15 | 1,81 |
| Brookfield Infrastructure Finance ULC, 5,44 %, 2034-04-25 | 1,37 |
| Gouv. du Canada, 1,75 %, 2053-12-01 | 1,17 |
| Banque Royale du Canada note à taux variable, 0,05 %, 2080-11-24 | 1,17 |
| Cenovus Energy Inc., 3,5 %, 2028-02-07 | 1,09 |
| North West Redwater Partnership, 3,65 %, 2035-06-01 | 0,98 |
| Algonquin Power & Utilities Corp. note à taux variable, 4,75 %, 2082-01-18 | 0,93 |
| Gouv. du Canada, 2 %, 2028-06-01 | 0,89 |

Source pour toutes les données: Transmission Media, au 31 décembre 2024. ±À titre indicatif seulement. * Ouvert ¹ Le RFG est estimé pour l'année courante. ** Des frais supplémentaires s'appliquent aux options de garantie RevenuPlus et SuccessionPlus et sont payés sur une base annuelle à même le contrat. Ces frais ne sont pas reflétés dans la performance.

Toute somme attribuée à un fonds distinct est investie aux risques du titulaire du contrat et sa valeur peut augmenter ou diminuer. Rendement après déduction du RFG. Le rendement antérieur n'indique pas un rendement futur. Le diagramme Croissance de 10 000 \$ est présenté uniquement pour illustrer les effets du taux de croissance composé et ne vise pas à refléter la valeur future du fonds distinct. Pour plus d'informations concernant les garanties, les frais et les dépenses qui peuvent s'appliquer aux fonds distincts, veuillez-vous reporter au dossier d'information 'Faits concernant le contrat et le fonds' (Contract and Fund Facts) du fonds distinct. La note FundGrade A+® est utilisée avec l'autorisation de Fundata Canada Inc., tous droits réservés. Fundata est un fournisseur principal de données du marché boursier et des fonds de placement à l'industrie canadienne des services financiers et aux médias des affaires. La note FundGrade A+® identifie les fonds qui ont constamment démontré les meilleurs rendements ajustés au risque au cours d'une année civile complète. Pour plus d'informations sur le système de notation, veuillez visiter le site www.Fundata.com/Produits_et_services/FundGrade.aspx. La Compagnie d'Assurance-Vie Manufacturers (Manuvie) est l'émettrice des contrats de fonds distincts Manuvie et est garante de leurs dispositions de garantie. Gestion de placements Manuvie est une dénomination commerciale de la Compagnie d'Assurance-Vie Manufacturers. Manuvie, le M stylisé et Gestion de placements Manuvie sont des marques de commerce de La Compagnie d'Assurance-Vie Manufacturers et sont utilisés par elle, ainsi que par ses sociétés affiliées sous licence.