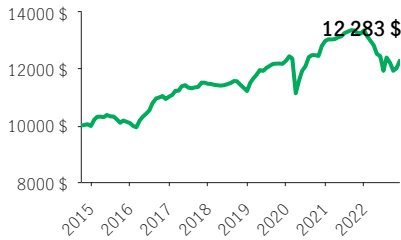


**Fonds distinct Mandat privé Revenu fixe de sociétés Manuvie**

FONDS DISTINCTS MPPM

Catégorie F, FSP · Performances au 30 novembre 2022 · Actifs au 30 septembre 2022

**CROISSANCE DE 10 000\$ \***



**OBJECTIF DE PLACEMENT DU FONDS**

Le fonds vise à générer un revenu et à faire croître le capital en investissant dans un portefeuille diversifié composé principalement d'obligations de sociétés canadiennes et américaines de première qualité et à rendement élevé.

**RENDEMENT ANNUEL \*\* %**

2013	2014	2015	2016	2017	2018	2019	2020	2021
—	—	1,03	9,23	4,15	-2,25	9,54	5,66	2,91

**RENDEMENTS COMPOSÉS \*\* %**

1 mois	3 mois	6 mois	AAJ	1 an	3 ans	5 ans	10 ans	Créat.
2,14	0,61	-1,33	-8,03	-7,28	0,29	1,31	—	2,56

**APERÇU**

**Date de création :** 06 octobre 2014

**Répartition des actifs :**

Revenu fixe à rendement élevé

**Actif net :** 27,8 \$ millions

**Profil de risque :** Faible



**Statut du fonds :** Ouvert \*

**Frais de gestion :** 0,50 %

**Ratio des frais de gestion<sup>1</sup> :** 1,21 %

**FONDS SOUS-JACENT**

**Nom :** Fiducie privée Revenu fixe de sociétés Manuvie

**Gestionnaire de fonds sous-jacent :**

Gestion de placements Manuvie limitée

**Équipe de Gestion :** Roshan Thiru, Richard

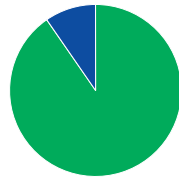
Kos

**CODES DE FONDS**

**Catégorie F :** MPS4994

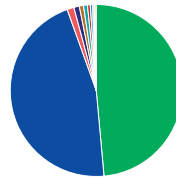
**FSP :** MPS4952

**RÉPARTITION DES ACTIFS %**



- 90,96 Revenu fixe
- 9,67 Trésorerie et équivalents

**RÉP. GÉOGRAPHIQUE %**



- 48,57 Canada
- 45,94 États-Unis
- 1,29 Royaume-Uni
- 1,04 Irlande
- 0,78 Luxembourg
- 0,74 Pays-Bas
- 0,51 France
- 0,43 Japon
- 0,25 Mexique
- 0,17 Jersey îles canal
- 0,28 Autre

**RÉPARTITION - TITRES À REVENU FIXE %**

Américaines à haut rendement	31,28
Canadiennes qualité sup.	23,79
Prêts banc. à taux variable	18,35
Canadiennes à haut rendement	5,01
Sociétés canadiennes	3,84
Sociétés américaines	3,24
Internationales à haut rendement	2,56
Américaines de qualité supérieure	2,49
Prêts bancaires	2,10
Gouvernementales can.	1,50

**LES 10 PRINCIPAUX ACTIFS %**

Freddie Mac, 2022-10-04	5,71
Rogers Communications Inc. note à taux variable, 5,25 %, 2082-03-15	1,53
Goldman Sachs Group Inc. (The) note à taux variable, 0,03 %, 2025-10-31	1,46
Inter Pipeline Ltd., 2,73 %, 2024-04-18	1,18
Brookfield Infrastructure Finance ULC, 5,44 %, 2034-04-25	1,12
Banque Royale du Canada, 2,33 %, 2027-01-28	1,10
Pembina Pipeline Corp., 3,53 %, 2031-12-10	1,04
Morguard Corporation, 0,04 %, 2023-09-28	1,04
North West Redwater Partnership, 3,65 %, 2035-06-01	1,04
Reliance L.P., 3,84 %, 2025-03-15	1,00

Source pour toutes les données: Transmission Media, au 30 novembre 2022. \* À titre indicatif seulement. \* Ouvert <sup>1</sup> Le RFG est estimé pour l'année courante. \*\* Des frais supplémentaires s'appliquent aux options de garantie RevenuPlus et SuccessionPlus et sont payés sur une base annuelle à même le contrat. Ces frais ne sont pas reflétés dans la performance.

Toute somme attribuée à un fonds distinct est investie aux risques du titulaire du contrat et sa valeur peut augmenter ou diminuer. Rendement après déduction du RFG. Le rendement antérieur n'indique pas un rendement futur. Le diagramme Croissance de 10 000 \$ est présenté uniquement pour illustrer les effets du taux de croissance composé et ne vise pas à refléter la valeur future du fonds distinct. Pour plus d'informations concernant les garanties, les frais et les dépenses qui peuvent s'appliquer aux fonds distincts, veuillez-vous reporter au dossier d'information 'Faits concernant le contrat et le fonds' (Contract and Fund Facts) du fonds distinct. La Compagnie d'Assurance-Vie Manufacturers (Manuvie) est l'émettrice des contrats de fonds distincts Manuvie et est garante de leurs dispositions de garantie. Gestion de placements Manuvie est une dénomination commerciale de la Compagnie d'Assurance-Vie Manufacturers. Manuvie, le M stylisé et Gestion de placements Manuvie sont des marques de commerce de La Compagnie d'Assurance-Vie Manufacturers et sont utilisés par elle, ainsi que par ses sociétés affiliées sous licence.