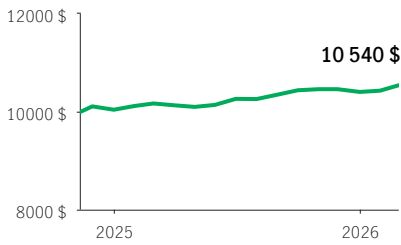


Fonds distinct Mandat privé Revenu fixe mondial Manuvie

FONDS DISTINCTS MPPM

MPPM 75/100 Frais d'entrée, Sans frais avec récup. · Performances au 28 février 2026 · Actifs au 31 janvier 2026

CROISSANCE DE 10 000\$ ±



APERÇU

Date de création : 12 novembre 2024

Répartition des actifs : Revenu fixe multisectoriel

Actif net : 354,2 \$ millions

Profil de risque : Faible



Statut du fonds : Ouvert *

Frais de gestion : 1,98 %

Ratio des frais de gestion¹ : 2,21 %

FONDS SOUS-JACENT

Nom : Fiducie privée Revenu fixe mondial Manuvie

Gestionnaire de fonds sous-jacent : Gestion de placements Manuvie limitée

Sous-conseiller : Manulife Investment Management (US) LLC

Équipe de gestion de portefeuille : Équipe mondiale de titres à revenu fixe multisectoriels Manuvie

CODES DE FONDS

| Options de vente | Code de fonds | Statut du fonds |
|------------------|---------------|-----------------|
| FE | MPS54977 | Ouvert |
| SFR4 | MPS54926 | VES |
| SFR2 | MPS54536 | Ouvert |

OBJECTIF DE PLACEMENT DU FONDS

Ce Mandat vise à générer un revenu tout en mettant l'accent sur la préservation du capital. Il investit principalement dans des titres de créance d'États et de sociétés de marchés développés ou émergents. Il investit également dans des titres émis par le gouvernement ou des organismes fédéraux des États-Unis ainsi que dans des obligations à rendement élevé. Le Mandat peut également investir dans des actions privilégiées et dans d'autres types de titres de créance.

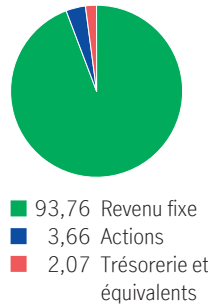
RENDEMENT ANNUEL ** %

| 2017 | 2018 | 2019 | 2020 | 2021 | 2022 | 2023 | 2024 | 2025 |
|------|------|------|------|------|------|------|------|------|
| — | — | — | — | — | — | — | — | 3,62 |

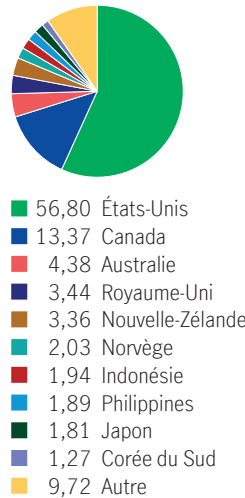
RENDEMENTS COMPOSÉS ** %

| 1 mois | 3 mois | 6 mois | AAJ | 1 an | 3 ans | 5 ans | 10 ans | Créat. |
|--------|--------|--------|------|------|-------|-------|--------|--------|
| 1,07 | 0,77 | 1,91 | 1,31 | 3,66 | — | — | — | — |

RÉPARTITION DES ACTIFS %



RÉP. GÉOGRAPHIQUE %



RÉPARTITION - TITRES À REVENU FIXE %

| | |
|--|-------|
| Gouvernementales international | 20,77 |
| Prêts banc. à taux variable | 13,01 |
| Sociétés américaines | 10,32 |
| Des titres adossés à des hypothèques américaines | 9,21 |
| Américaines de qualité supérieure | 7,64 |
| Américaines à haut rendement | 7,04 |
| Gouvernementales amér. | 7,00 |
| Titres adossés à des actifs américaines | 4,76 |
| Prêts bancaires | 4,08 |
| Sociétés internationales | 3,84 |

LES 10 PRINCIPAUX ACTIFS %

| | |
|---|------|
| Billet du Trésor des États-Unis, 2 %, 2050-02-15 | 1,52 |
| New Zealand, 3,5 %, 2033-04-14 | 1,31 |
| Billet du Trésor des États-Unis, 3,5 %, 2033-02-15 | 1,21 |
| Billet du Trésor des États-Unis, 4,25 %, 2035-08-15 | 1,19 |
| Ministry of Finance Japan, 0,6 %, 2026-12-01 | 1,17 |
| Secretaria do Tesouro Nacional, 10 %, 2027-01-01 | 0,89 |
| Freeport-McMoRan Inc., 5,45 %, 2043-03-15 | 0,75 |
| New Zealand, 4,25 %, 2034-05-15 | 0,74 |
| NextEra Energy Inc. Corp Unit, 7,23 % | 0,72 |
| Sirius XM Radio Inc., 4,13 %, 2030-07-01 | 0,71 |

Source pour toutes les données: Transmission Media, au 28 février 2026. ±À titre indicatif seulement. * Ouvert ¹ Le RFG est estimé pour l'année courante. ** Des frais supplémentaires s'appliquent aux options de garantie RevenuPlus et SuccessionPlus et sont payés sur une base annuelle à même le contrat. Ces frais ne sont pas reflétés dans la performance.

Toute somme attribuée à un fonds distinct est investie aux risques du titulaire du contrat et sa valeur peut augmenter ou diminuer. Rendement après déduction du RFG. Le rendement antérieur n'indique pas un rendement futur. Le diagramme Croissance de 10 000 \$ est présenté uniquement pour illustrer les effets du taux de croissance composé et ne vise pas à refléter la valeur future du fonds distinct. Pour plus d'informations concernant les garanties, les frais et les dépenses qui peuvent s'appliquer aux fonds distincts, veuillez-vous reporter au dossier d'information 'Faits concernant le contrat et le fonds' (Contract and Fund Facts) du fonds distinct. La Compagnie d'Assurance-Vie Manufacturers (Manuvie) est l'émettrice des contrats de fonds distincts Manuvie et est garante de leurs dispositions de garantie. Gestion de placements Manuvie est une dénomination commerciale de la Compagnie d'Assurance-Vie Manufacturers. Manuvie, le M stylisé et Gestion de placements Manuvie sont des marques de commerce de La Compagnie d'Assurance-Vie Manufacturers et sont utilisés par elle, ainsi que par ses sociétés affiliées sous licence.