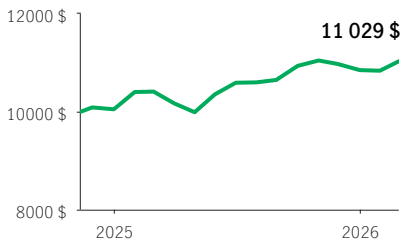


Fonds distinct mandat privé équilibré d'initiatives climatiques Manuvie

FONDS DISTINCTS MPPM

MPPM 75/100 Catégorie F, FSP · Performances au 28 février 2026 · Actifs au 31 janvier 2026

CROISSANCE DE 10 000\$ *



APERÇU

Date de création : 12 novembre 2024

Répartition des actifs : équilibrés mondiaux

Actif net : 26,4 \$ millions

Profil de risque : Faible à moyen



Statut du fonds : Ouvert *

Frais de gestion : 1,47 %

Ratio des frais de gestion¹ : 1,65 %

FONDS SOUS-JACENT

Nom : Fonds équilibré d'initiatives climatiques Manuvie

Gestionnaire de fonds sous-jacent :

Gestion de placements Manuvie limitée

Équipe de gestion de portefeuille : Équipe

Solutions multiactifs Manuvie

CODES DE FONDS

Options de vente	Code de fonds	Statut du fonds
Catégorie F	MPS54834	Ouvert
FSP	MPS54846	Ouvert

OBJECTIF DE PLACEMENT DU FONDS

Le fonds vise à offrir une croissance à long terme du capital et un revenu en investissant dans un portefeuille diversifié d'actions et de titres à revenu fixe mondiaux d'émetteurs qui apportent une contribution positive au changement climatique.

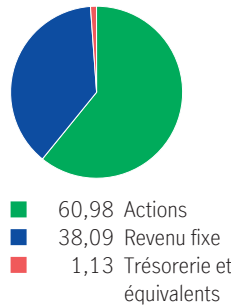
RENDEMENT ANNUEL ** %

2017	2018	2019	2020	2021	2022	2023	2024	2025
—	—	—	—	—	—	—	—	7,96

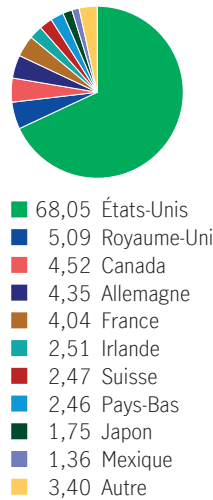
RENDEMENTS COMPOSÉS ** %

1 mois	3 mois	6 mois	AAJ	1 an	3 ans	5 ans	10 ans	Créat.
1,77	0,49	3,58	1,66	5,94	—	—	—	—

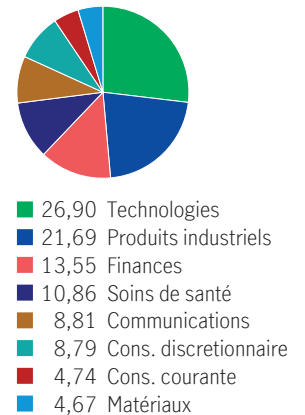
RÉPARTITION DES ACTIFS %



RÉP. GÉOGRAPHIQUE %



RÉPARTITION SECTORIELLE %



RÉPARTITION - TITRES À REVENU FIXE %

Américaines de qualité supérieure	34,08
Prêts banc. à taux variable	24,01
Sociétés américaines	14,14
Sociétés internationales	7,91
Américaines à haut rendement	6,24
Internationales de qualité supérieure	5,57
Canadiennes qualité sup.	2,46
Sociétés canadiennes	2,19
Actions privilégiées	1,31
Liens convertibles	0,59

TITRES DU FONDS SOUS-JACENT %

Fonds d'initiatives climatiques Manuvie	60,02
Fonds d'obligations d'initiatives climatiques Manuvie	40,13

DIX PRINCIPAUX TITRES DU FONDS LE PLUS GRAND %

NVIDIA Corp.	7,14
Microsoft Corp.	6,66
Alphabet Inc. Cl A	4,55
Lowe's Cos. Inc.	3,58
Cencora Inc.	3,40
Visa Inc. Com Cl A	3,29
Amazon.com Inc.	3,18
Becton Dickinson & Co.	3,11
Marsh & McLennan Cos.	3,08
London Stock Exchange Group PLC Ord Gbp0.06918604	3,05

Source pour toutes les données: Transmission Media, au 28 février 2026. ±À titre indicatif seulement. * Ouvert ¹ Le RFG est estimé pour l'année courante. ** Des frais supplémentaires s'appliquent aux options de garantie RevenuPlus et SuccessionPlus et sont payés sur une base annuelle à même le contrat. Ces frais ne sont pas reflétés dans la performance.

Toute somme attribuée à un fonds distinct est investie aux risques du titulaire du contrat et sa valeur peut augmenter ou diminuer. Rendement après déduction du RFG. Le rendement antérieur n'indique pas un rendement futur. Le diagramme Croissance de 10 000 \$ est présenté uniquement pour illustrer les effets du taux de croissance composé et ne vise pas à refléter la valeur future du fonds distinct. Pour plus d'informations concernant les garanties, les frais et les dépenses qui peuvent s'appliquer aux fonds distincts, veuillez-vous reporter au dossier d'information 'Faits concernant le contrat et le fonds' (Contract and Fund Facts) du fonds distinct. La Compagnie d'Assurance-Vie Manufacturers (Manuvie) est l'émettrice des contrats de fonds distincts Manuvie et est garante de leurs dispositions de garantie. Gestion de placements Manuvie est une dénomination commerciale de la Compagnie d'Assurance-Vie Manufacturers. Manuvie, le M stylisé et Gestion de placements Manuvie sont des marques de commerce de La Compagnie d'Assurance-Vie Manufacturers et sont utilisés par elle, ainsi que par ses sociétés affiliées sous licence.