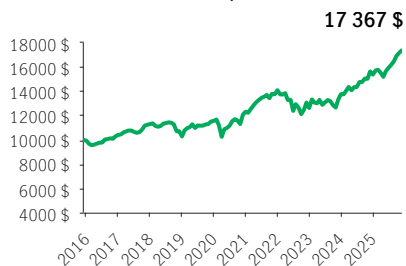


Fonds équilibré canadien CI RetraitePlus Manuvie

RETRAITEPLUS MANUVIE

Frais d'entrée, Frais de sortie, Frais modérés · Performances au 30 novembre 2025 · Actifs au 31 octobre 2025

CROISSANCE DE 10 000\$ *



APERÇU

Date de création : 28 octobre 2013

Répartition des actifs : Équilibré canadien neutre

Actif net : 4,3 \$ millions

Profil de risque : Faible à moyen

Faible Élevé

Statut du fonds : VES *

Frais de gestion : 1,77 %

Ratio des frais de gestion¹ : 3,02 %

FONDS SOUS-JACENT

Nom : Fonds équilibré canadien Signature CI

Gestionnaire de fonds sous-jacent :

Placements CI

CODES DE FONDS

Options de vente	Code de fonds	Statut du fonds
FE	MRP1541	VES
FS	MRP1311	VES
FM	MRP1083	VES

OBJECTIF DE PLACEMENT DU FONDS

Le Fonds a pour objectif de produire un rendement total attrayant combinant revenu et gains en capital. Il investit principalement dans des actions, des titres s'apparentant à des actions et des titres à revenu fixe de sociétés canadiennes. Aucune limite n'est fixée quant aux sommes qu'il investit ou conserve dans chaque catégorie d'actif. La combinaison des placements peut varier selon la conjoncture.

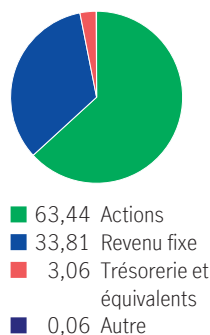
RENDEMENT ANNUEL ** %

2016	2017	2018	2019	2020	2021	2022	2023	2024
4,92	8,64	-9,03	12,45	6,52	14,39	-10,41	9,00	11,73

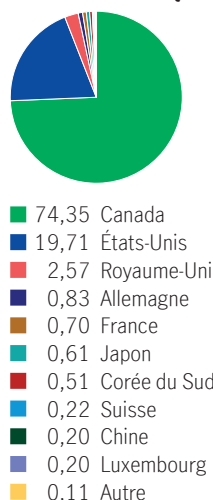
RENDEMENTS COMPOSÉS ** %

1 mois	3 mois	6 mois	AAJ	1 an	3 ans	5 ans	10 ans	Créat.
1,10	5,46	10,87	12,99	11,11	9,94	7,54	5,68	5,56

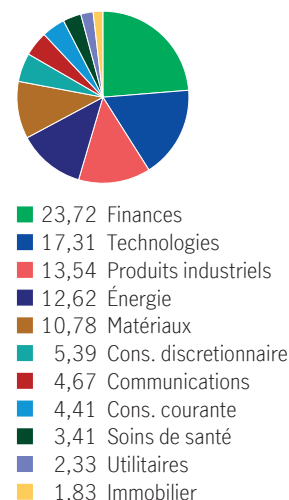
RÉPARTITION DES ACTIFS %



RÉP. GÉOGRAPHIQUE %



RÉPARTITION SECTORIELLE %



RÉPARTITION - TITRES À REVENU FIXE %

Gouvernementales can.	34,49
Canadiennes qualité sup.	18,74
Provinciales canadiennes	17,97
Sociétés canadiennes	17,65
Actions privilégiées	3,59
Municipales canadiennes	2,55
Titrisées	1,30
Américaines de qualité supérieure	1,30
Sociétés américaines	0,98
Internationales de qualité supérieure	0,62

LES 10 PRINCIPAUX ACTIFS %

Shopify Inc. CI A Sub Vtg Shs	2,79
Société Financière Manuvie	2,57
Wheaton Precious Metals Corp.	2,07
Fairfax Financial Holdings Ltd. Sub Vtg	2,04
Advanced Micro Devices Inc.	1,95
Agnico-Eagle Mines Ltd.	1,93
BANK OF NOVA SCOTIA/THE	1,79
NVIDIA Corp.	1,77
Amazon.com Inc.	1,67
Enbridge Inc.	1,60

Source pour toutes les données: Transmission Media, au 30 novembre 2025. ±À titre indicatif seulement. * Ouvert aux virements entrants seulement ¹ Le RFG est estimé pour l'année courante. ** Des frais supplémentaires s'appliquent aux options de garantie RevenuPlus et SuccessionPlus et sont payés sur une base annuelle à même le contrat. Ces frais ne sont pas reflétés dans la performance.

Toute somme attribuée à un fonds distinct est investie aux risques du titulaire du contrat et sa valeur peut augmenter ou diminuer. Rendement après déduction du RFG. Le rendement antérieur n'indique pas un rendement futur. Le diagramme Croissance de 10 000 \$ est présenté uniquement pour illustrer les effets du taux de croissance composé et ne vise pas à refléter la valeur future du fonds distinct. Pour plus d'informations concernant les garanties, les frais et les dépenses qui peuvent s'appliquer aux fonds distincts, veuillez-vous reporter au dossier d'information 'Faits concernant le contrat et le fonds' (Contract and Fund Facts) du fonds distinct. La Compagnie d'Assurance-Vie Manufacturers (Manuvie) est l'émettrice des contrats de fonds distincts Manuvie et est garante de leurs dispositions de garantie. Gestion de placements Manuvie est une dénomination commerciale de la Compagnie d'Assurance-Vie Manufacturers. Manuvie, le M stylisé et Gestion de placements Manuvie sont des marques de commerce de La Compagnie d'Assurance-Vie Manufacturers et sont utilisés par elle, ainsi que par ses sociétés affiliées sous licence.