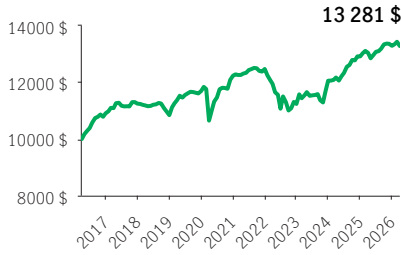


Fonds d'obligations de sociétés RetraitePlus Manuvie

RETRAITEPLUS MANUVIE

Frais d'entrée, Frais de sortie, Frais modérés · Performances au 31 mars 2026 · Actifs au 28 février 2026

CROISSANCE DE 10 000\$ ±



OBJECTIF DE PLACEMENT DU FONDS

Le Fonds vise à dégager des rendements à long terme et à verser un revenu stable. Le Fonds investit principalement dans un éventail diversifié de titres canadiens et américains de première qualité et d'obligations à rendement élevé.

RENDEMENT ANNUEL ** %

Année	2017	2018	2019	2020	2021	2022	2023	2024	2025
Rendement	3,14	-3,62	7,84	4,62	1,95	-9,89	7,29	7,11	2,90

RENDEMENTS COMPOSÉS ** %

Horizon	1 mois	3 mois	6 mois	AAJ	1 an	3 ans	5 ans	10 ans	Créat.
Rendement	-1,13	-0,07	-0,45	-0,07	1,82	4,80	1,61	2,88	2,34

APERÇU

Date de création : 28 octobre 2013

Répartition des actifs : Revenu fixe multisectoriel

Actif net : 71,2 \$ millions

Profil de risque : Faible



Statut du fonds : VES *

Frais de gestion : 1,32 %

Ratio des frais de gestion¹ : 2,23 %

TROPHÉES



FONDS SOUS-JACENT

Nom : Fonds d'obligations de sociétés Manuvie

Gestionnaire de fonds sous-jacent :

Gestion de placements Manuvie limitée

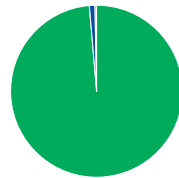
Équipe de gestion de portefeuille : Équipe

canadienne de titres à revenu fixe Manuvie

CODES DE FONDS

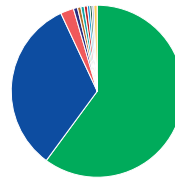
Options de vente	Code de fonds	Statut du fonds
FE	MRP1609	VES
FS	MRP1357	VES
FM	MRP1380	VES

RÉPARTITION DES ACTIFS %



- 98,42 Revenu fixe
- 1,04 Actions
- 0,29 Trésorerie et équivalents

RÉP. GÉOGRAPHIQUE %



- 60,09 Canada
- 32,96 États-Unis
- 2,48 Japon
- 0,76 Pays-Bas
- 0,64 Irlande
- 0,62 Luxembourg
- 0,59 France
- 0,48 Bermudes
- 0,40 Royaume-Uni
- 0,36 Australie
- 0,62 Autre

RÉPARTITION - TITRES À REVENU FIXE %

Prêts banc. à taux variable	27,68
Sociétés canadiennes	16,84
Sociétés américaines	14,83
Canadiennes qualité sup.	9,44
Américaines à haut rendement	7,38
Sociétés internationales	4,80
Canadiennes à haut rendement	4,19
Gouvernementales amér.	2,89
Gouvernementales can.	2,74
Titres adossés à des actifs américaines	1,89

LES 10 PRINCIPAUX ACTIFS %

Billet du Trésor des États-Unis, 4,13 %, 2044-08-15	2,84
Brookfield Finance Inc. note à taux variable, 6,3 %, 2055-01-15	1,63
Enbridge Inc. note à taux variable, 8,25 %, 2084-01-15	1,41
Brookfield Infrastructure Finance ULC, 5,44 %, 2034-04-25	1,11
Algonquin Power & Utilities Corp. note à taux variable, 4,75 %, 2082-01-18	0,91
ATCO Ltd. note à taux variable, 5,5 %, 2078-11-01	0,85
Venture Global LNG Inc. note à taux variable, 9 %, 2049-12-31	0,83
Capital Power (US Holdings) Inc., 6,19 %, 2035-06-01	0,78
Gouv. du Canada, 2,75 %, 2055-12-01	0,75
Gouv. du Canada, 3,25 %, 2034-12-01	0,73

Source pour toutes les données: Transmission Media, au 31 mars 2026. ± À titre indicatif seulement. * Ouvert aux virements entrants seulement ¹ Le RFG est estimé pour l'année courante. ** Des frais supplémentaires s'appliquent aux options de garantie RevenuPlus et SuccessionPlus et sont payés sur une base annuelle à même le contrat. Ces frais ne sont pas reflétés dans la performance.

Toute somme attribuée à un fonds distinct est investie aux risques du titulaire du contrat et sa valeur peut augmenter ou diminuer. Rendement après déduction du RFG. Le rendement antérieur n'indique pas un rendement futur. Le diagramme Croissance de 10 000 \$ est présenté uniquement pour illustrer les effets du taux de croissance composé et ne vise pas à refléter la valeur future du fonds distinct. Pour plus d'informations concernant les garanties, les frais et les dépenses qui peuvent s'appliquer aux fonds distincts, veuillez-vous reporter au dossier d'information 'Faits concernant le contrat et le fonds' (Contract and Fund Facts) du fonds distinct. La note FundGrade A+® est utilisée avec l'autorisation de Fundata Canada Inc., tous droits réservés. Fundata est un fournisseur principal de données du marché boursier et des fonds de placement à l'industrie canadienne des services financiers et aux médias des affaires. La note FundGrade A+® identifie les fonds qui ont constamment démontré les meilleurs rendements ajustés au risque au cours d'une année civile complète. Pour plus d'informations sur le système de notation, veuillez visiter le site <https://www.fundata.com/fundgrade>. La Compagnie d'Assurance-Vie Manufacturers (Manuvie) est l'émettrice des contrats de fonds distincts Manuvie et est garante de leurs dispositions de garantie. Gestion de placements Manuvie est une dénomination commerciale de la Compagnie d'Assurance-Vie Manufacturers. Manuvie, le M stylisé et Gestion de placements Manuvie sont des marques de commerce de La Compagnie d'Assurance-Vie Manufacturers et sont utilisés par elle, ainsi que par ses sociétés affiliées sous licence.