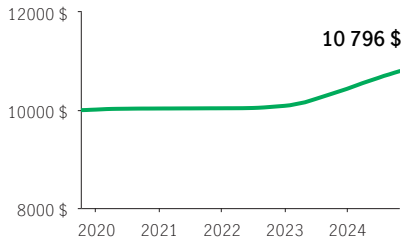


**REEE Fonds distinct Programme d'achats périodiques par somme fixe Manuvie**

REEE À FONDS DISTINCTS MANUVIE

Frais d'entrée, Frais de sortie, Frais modérés, Sans frais avec récup. · Performances au 31 octobre 2024 · Actifs au 30 septembre 2024

**CROISSANCE DE 10 000\$ \***



**APERÇU**


**Date de création :** 07 octobre 2019

**Répartition des actifs :**

Achats périodiques par somme fixe

**Actif net :** 117,1 \$ millions

**Profil de risque :** Faible



**Statut du fonds :** Ouvert \*

**Frais de gestion :** —

**Ratio des frais de gestion<sup>1</sup> :** —

**Gestionnaire de fonds :** Manuvie

**CODES DE FONDS**

Options de vente	Code de fonds	Statut du fonds
FE	MSE3259	Ouvert
FS	MSE3359	VES
FM	MSE3959	VES
SFR2	MSE3859	Ouvert

**OBJECTIF DE PLACEMENT DU FONDS**

Le Fonds vise à offrir aux investisseurs un revenu d'intérêt en investissant tous les actifs détenus dans le portefeuille dans un Compte de dépôt à vue (encaissable) assorti d'un taux d'intérêt administré, auprès de sa filiale Banque Manuvie du Canada.


**RENDEMENT ANNUEL \*\* %**

2015	2016	2017	2018	2019	2020	2021	2022	2023
—	—	—	—	—	0,22	0,05	0,49	3,44

**RENDEMENTS COMPOSÉS \*\* %**


1 mois	3 mois	6 mois	AAJ	1 an	3 ans	5 ans	10 ans	Créat.
0,29	0,91	1,95	3,46	4,13	2,46	1,54	—	1,52

**RÉPARTITION DES ACTIFS %**



■ 99,65 Trésorerie et équivalents

**RÉP. GÉOGRAPHIQUE %**



■ 100,00 Canada

**LES 10 PRINCIPAUX ACTIFS %**

Dollar Canadien 99,65

Source pour toutes les données: Transmission Media, au 31 octobre 2024. \* À titre indicatif seulement. \* Ouvert <sup>1</sup> Le RFG est estimé pour l'année courante. \*\* Des frais supplémentaires s'appliquent aux options de garantie RevenuPlus et SuccessionPlus et sont payés sur une base annuelle à même le contrat. Ces frais ne sont pas reflétés dans la performance.

Toute somme attribuée à un fonds distinct est investie aux risques du titulaire du contrat et sa valeur peut augmenter ou diminuer. Rendement après déduction du RFG. Le rendement antérieur n'indique pas un rendement futur. Le diagramme Croissance de 10 000 \$ est présenté uniquement pour illustrer les effets du taux de croissance composé et ne vise pas à refléter la valeur future du fonds distinct. Pour plus d'informations concernant les garanties, les frais et les dépenses qui peuvent s'appliquer aux fonds distincts, veuillez-vous reporter au dossier d'information 'Faits concernant le contrat et le fonds' (Contract and Fund Facts) du fonds distinct. La Compagnie d'Assurance-Vie Manufacturers (Manuvie) est l'émettrice des contrats de fonds distincts Manuvie et est garante de leurs dispositions de garantie. Gestion de placements Manuvie est une dénomination commerciale de la Compagnie d'Assurance-Vie Manufacturers. Manuvie, le M stylisé et Gestion de placements Manuvie sont des marques de commerce de La Compagnie d'Assurance-Vie Manufacturers et sont utilisés par elle, ainsi que par ses sociétés affiliées sous licence.