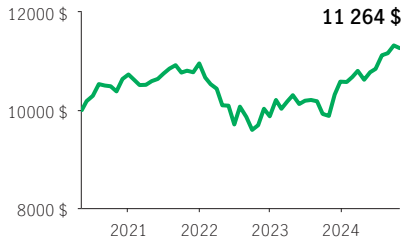


REEE Fonds distinct Portefeuille sécuritaire Manuvie

REEE À FONDS DISTINCTS MANUVIE

Frais d'entrée, Frais de sortie, Frais modérés, Sans frais avec récup. · Performances au 31 octobre 2024 · Actifs au 30 septembre 2024

CROISSANCE DE 10 000\$ *



APERÇU


Date de création : 04 mai 2020

Répartition des actifs :

Revenu fixe mondial équilibré

Actif net : 406,2 \$ millions

Profil de risque : Faible



Statut du fonds : Ouvert *

Frais de gestion : 2,00 %

Ratio des frais de gestion¹ : 2,23 %

FONDS SOUS-JACENT

Nom : Portefeuille Sécuritaire Manuvie

Gestionnaire de fonds sous-jacent :

Gestion de placements Manuvie limitée

Équipe de Gestion : Nathan Thooft, James Robertson

CODES DE FONDS

Options de vente	Code de fonds	Statut du fonds
FE	MSE3269	Ouvert
FS	MSE3369	VES
FM	MSE3969	VES
SFR2	MSE3869	Ouvert

OBJECTIF DE PLACEMENT DU FONDS

Ce portefeuille de titres à revenu fixe vise principalement à préserver le capital et a comme deuxième objectif de produire un revenu. Le Portefeuille cherche à atteindre son objectif en investissant principalement dans des fonds sous-jacents et/ou des FNB qui investissent dans des titres à revenu fixe et/ou des titres de participation nationaux et mondiaux.

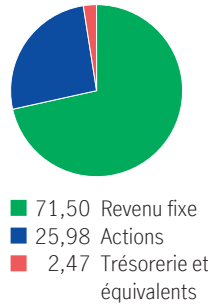
RENDEMENT ANNUEL ** %

2015	2016	2017	2018	2019	2020	2021	2022	2023
—	—	—	—	—	—	2,11	-9,86	7,16

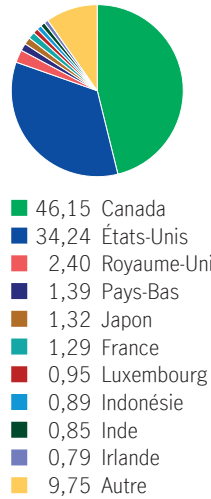
RENDEMENTS COMPOSÉS ** %

1 mois	3 mois	6 mois	AAJ	1 an	3 ans	5 ans	10 ans	Créat.
-0,49	1,29	6,07	6,45	13,99	1,40	—	—	2,76

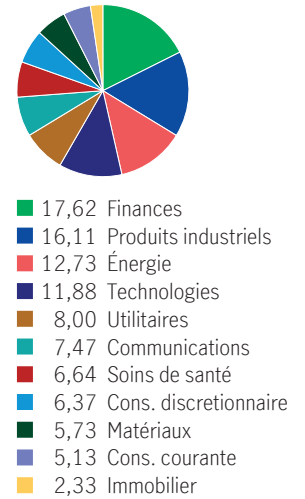
RÉPARTITION DES ACTIFS %



RÉP. GÉOGRAPHIQUE %



RÉPARTITION SECTORIELLE %



RÉPARTITION - TITRES À REVENU FIXE %

Canadiennes qualité sup.	13,82
Américaines à haut rendement	10,94
Sociétés canadiennes	9,45
Provinciales canadiennes	8,54
Prêts banc. à taux variable	7,73
Gouvernementales can.	7,54
Américaines de qualité supérieure	5,56
Gouvernementales international	4,98
Sociétés internationales	4,41
Des titres adossés à des hypothèques américaines	4,14

TITRES DU FONDS SOUS-JACENT %

Fonds obligations Manuvie	24,59
Fonds à revenu stratégique Manuvie	16,18
Fonds d'obligations mondiales sans restriction Manuvie	8,99
Fonds en gestion commune de titres d'emprunt de sociétés de marchés émergents gestion de placements Manuvie	5,35
Fonds d'obligations de sociétés Manuvie	4,95
iShares 1-5 Year Laddered Corporate Bond Index ETF	4,50
Fonds de dividendes mondiaux Manuvie	4,07
Catégorie d'actions mondiales Manuvie	4,07
Fonds mondial de titres d'infrastructures côtés Manuvie	3,60
Fonds d'actions fondamental Manuvie	3,16

Source pour toutes les données: Transmission Media, au 31 octobre 2024. ± à titre indicatif seulement. * Ouvert ¹ Le RFG est estimé pour l'année courante. ** Des frais supplémentaires s'appliquent aux options de garantie RevenuPlus et SuccessionPlus et sont payés sur une base annuelle à même le contrat. Ces frais ne sont pas reflétés dans la performance.

Toute somme attribuée à un fonds distinct est investie aux risques du titulaire du contrat et sa valeur peut augmenter ou diminuer. Rendement après déduction du RFG. Le rendement antérieur n'indique pas un rendement futur. Le diagramme Croissance de 10 000 \$ est présenté uniquement pour illustrer les effets du taux de croissance composé et ne vise pas à refléter la valeur future du fonds distinct. Pour plus d'informations concernant les garanties, les frais et les dépenses qui peuvent s'appliquer aux fonds distincts, veuillez-vous reporter au dossier d'information 'Faits concernant le contrat et le fonds' (Contract and Fund Facts) du fonds distinct. La Compagnie d'Assurance-Vie Manufacturers (Manuvie) est l'émettrice des contrats de fonds distincts Manuvie et est garante de leurs dispositions de garantie. Gestion de placements Manuvie est une dénomination commerciale de la Compagnie d'Assurance-Vie Manufacturers. Manuvie, le M stylisé et Gestion de placements Manuvie sont des marques de commerce de La Compagnie d'Assurance-Vie Manufacturers et sont utilisés par elle, ainsi que par ses sociétés affiliées sous licence.