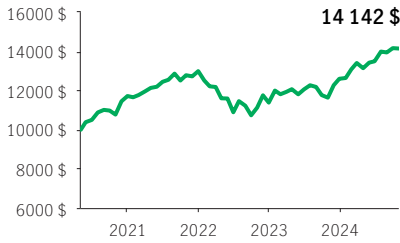


REEE Fonds distinct Portefeuille croissance Manuvie

REEE À FONDS DISTINCTS MANUVIE

Frais d'entrée, Frais de sortie, Frais modérés, Sans frais avec récup. · Performances au 31 octobre 2024 · Actifs au 30 septembre 2024

CROISSANCE DE 10 000\$ *



APERÇU

Date de création : 04 mai 2020

Répartition des actifs :

Actions mondiales équilibrées

Actif net : 298,4 \$ millions

Profil de risque : Faible à moyen



Statut du fonds : Ouvert *

Frais de gestion : 2,47 %

Ratio des frais de gestion¹ : 2,73 %

FONDS SOUS-JACENT

Nom : Portefeuille Croissance Manuvie

Gestionnaire de fonds sous-jacent :

Gestion de placements Manuvie limitée

Équipe de Gestion : Nathan Thooft, James Robertson

CODES DE FONDS

Options de vente	Code de fonds	Statut du fonds
FE	MSE3270	Ouvert
FS	MSE3370	VES
FM	MSE3970	VES
SFR2	MSE3870	Ouvert

OBJECTIF DE PLACEMENT DU FONDS

Ce portefeuille d'actions mondiales vise à faire croître le capital à long terme. Le portefeuille cherche à atteindre son objectif en investissant principalement dans des titres de fonds sous-jacents ou de FNB. Ces fonds sous-jacents et FNB investissent généralement dans des actions canadiennes et mondiales ou dans des titres à revenu fixe canadiens et mondiaux.

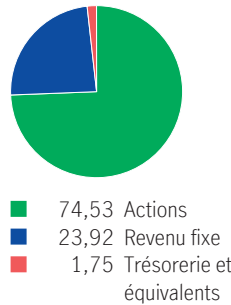
RENDEMENT ANNUEL ** %

2015	2016	2017	2018	2019	2020	2021	2022	2023
—	—	—	—	—	—	10,84	-12,37	10,69

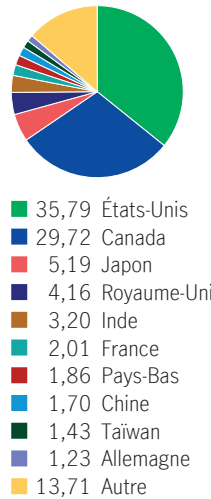
RENDEMENTS COMPOSÉS ** %

1 mois	3 mois	6 mois	AAJ	1 an	3 ans	5 ans	10 ans	Créat.
-0,14	1,11	7,64	12,23	21,53	3,43	—	—	8,14

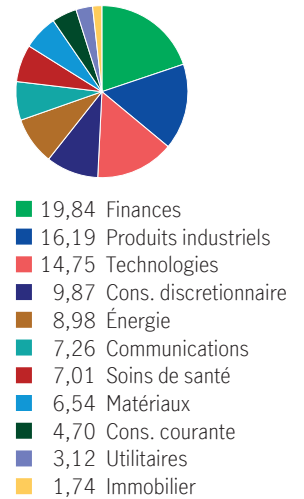
RÉPARTITION DES ACTIFS %



RÉP. GÉOGRAPHIQUE %



RÉPARTITION SECTORIELLE %



RÉPARTITION - TITRES À REVENU FIXE %

Américaines à haut rendement	12,22
Canadiennes qualité sup.	9,60
Sociétés internationales	8,23
Prêts banc. à taux variable	8,16
Provinciales canadiennes	8,14
Sociétés canadiennes	7,56
Gouvernementales can.	7,37
Internationales à haut rendement	5,70
Internationales de qualité supérieure	5,42
Américaines de qualité supérieure	5,07

TITRES DU FONDS SOUS-JACENT %

Fonds obligations Manuvie	6,77
Fonds d'actions américaines toutes capitalisations Manuvie	6,32
FNB indiciel multifactoriel canadien à grande capitalisation Manuvie	6,12
Fonds d'actions fondamental Manuvie	6,10
Fonds de dividendes mondiaux Manuvie	6,09
Fonds de placement international Manuvie	5,82
Fonds de revenu de dividendes Manuvie	5,35
Fonds d'occasions de croissance Manuvie	4,94
FNB indiciel multifactoriel américain à grande capitalisation Manuvie	4,51
Fonds en gestion commune d'actions mondiales à petite capitalisation gestion de placements Manuvie	4,51

Source pour toutes les données: Transmission Media, au 31 octobre 2024. ± À titre indicatif seulement. * Ouvert ¹ Le RFG est estimé pour l'année courante. ** Des frais supplémentaires s'appliquent aux options de garantie RevenuPlus et SuccessionPlus et sont payés sur une base annuelle à même le contrat. Ces frais ne sont pas reflétés dans la performance.

Toute somme attribuée à un fonds distinct est investie aux risques du titulaire du contrat et sa valeur peut augmenter ou diminuer. Rendement après déduction du RFG. Le rendement antérieur n'indique pas un rendement futur. Le diagramme Croissance de 10 000 \$ est présenté uniquement pour illustrer les effets du taux de croissance composé et ne vise pas à refléter la valeur future du fonds distinct. Pour plus d'informations concernant les garanties, les frais et les dépenses qui peuvent s'appliquer aux fonds distincts, veuillez-vous reporter au dossier d'information 'Faits concernant le contrat et le fonds' (Contract and Fund Facts) du fonds distinct. La Compagnie d'Assurance-Vie Manufacturers (Manuvie) est l'émettrice des contrats de fonds distincts Manuvie et est garante de leurs dispositions de garantie. Gestion de placements Manuvie est une dénomination commerciale de la Compagnie d'Assurance-Vie Manufacturers. Manuvie, le M stylisé et Gestion de placements Manuvie sont des marques de commerce de La Compagnie d'Assurance-Vie Manufacturers et sont utilisés par elle, ainsi que par ses sociétés affiliées sous licence.