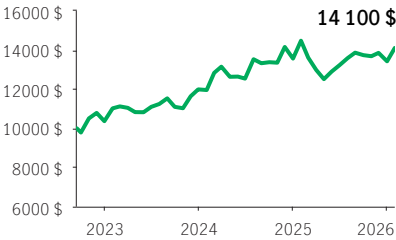


**REEE Fonds distinct d'actions américaines à moyenne capitalisation Manuvie**

**REEE À FONDS DISTINCTS MANUVIE**

(Frais d'entrée, Frais de sortie, Frais modérés, Sans frais avec récup.) · Performances au 31 janvier 2026 · Actifs au 30 novembre 2025

**CROISSANCE DE 10 000\$ \***



**APERÇU**

**Date de création :** 14 septembre 2022

**Répartition des actifs :** Actions américaines

**Actif net :** 139,7 \$ millions

**Profil de risque :** Moyen

Faible Élevé

**Statut du fonds :** Ouvert \*

**Frais de gestion :** 2,69 %

**Ratio des frais de gestion<sup>1</sup> :** 2,94 %

**FONDS SOUS-JACENT**

**Nom :** Fonds d'actions américaines à moyenne capitalisation Manuvie

**Gestionnaire de fonds sous-jacent :**

Gestion de placements Manuvie limitée

**Sous-conseiller :** Mawer Investment

Management Ltd.

**Équipe de gestion de portefeuille :** Gestion de Placements Mawer Ltée

**CODES DE FONDS**

Options de vente	Code de fonds	Statut du fonds
FE	MSE3281	Ouvert
FS	MSE3981	VES
FM	MSE3381	VES
SFR2	MSE3881	Ouvert

**OBJECTIF DE PLACEMENT DU FONDS**

Le Fonds vise à procurer des rendements à long terme supérieurs à la moyenne qui sont rajustés en fonction du risque en investissant principalement dans des titres de capitaux propres et des titres assimilables à des titres de capitaux propres d'entités américaines à moyenne capitalisation. Des bons du Trésor et des placements à court terme, dont la durée n'excède pas trois ans, peuvent également être utilisés à l'occasion.

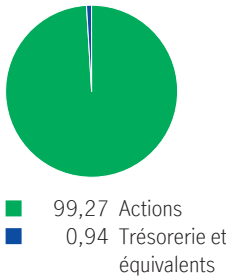
**RENDEMENT ANNUEL \*\* %**

2017	2018	2019	2020	2021	2022	2023	2024	2025
—	—	—	—	—	—	15,65	13,11	-1,02

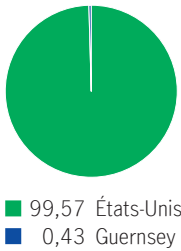
**RENDEMENTS COMPOSÉS \*\* %**

1 mois	3 mois	6 mois	AAJ	1 an	3 ans	5 ans	10 ans	Créat.
5,08	3,09	3,82	5,08	-2,55	8,57	—	—	10,59

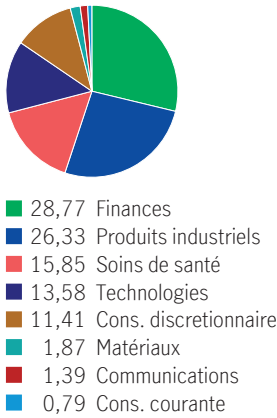
**RÉPARTITION DES ACTIFS %**



**RÉP. GÉOGRAPHIQUE %**



**RÉPARTITION SECTORIELLE %**



**LES 10 PRINCIPAUX ACTIFS %**

CACI International Inc. Cl A	5,46
OSI Systems, Inc.	4,81
Amphenol Corp. Cl A	4,61
Corpay, Inc.	4,54
Waters Corporation	4,28
Northrop Grumman Corp.	3,86
SharkNinja, Inc. Shs	3,74
Medpace Holdings Inc.	3,69
Interactive Brokers Group, Inc. Cl A -	3,56
ITT Inc.	3,48

Source pour toutes les données: Transmission Media, au 31 janvier 2026. ±À titre indicatif seulement. \* Ouvert <sup>1</sup> Le RFG est estimé pour l'année courante. \*\* Des frais supplémentaires s'appliquent aux options de garantie RevenuPlus et SuccessionPlus et sont payés sur une base annuelle à même le contrat. Ces frais ne sont pas reflétés dans la performance.

Toute somme attribuée à un fonds distinct est investie aux risques du titulaire du contrat et sa valeur peut augmenter ou diminuer. Rendement après déduction du RFG. Le rendement antérieur n'indique pas un rendement futur. Le diagramme Croissance de 10 000 \$ est présenté uniquement pour illustrer les effets du taux de croissance composé et ne vise pas à refléter la valeur future du fonds distinct. Pour plus d'informations concernant les garanties, les frais et les dépenses qui peuvent s'appliquer aux fonds distincts, veuillez-vous reporter au dossier d'information 'Faits concernant le contrat et le fonds' (Contract and Fund Facts) du fonds distinct. La Compagnie d'Assurance-Vie Manufacturers (Manuvie) est l'émettrice des contrats de fonds distincts Manuvie et est garante de leurs dispositions de garantie. Gestion de placements Manuvie est une dénomination commerciale de la Compagnie d'Assurance-Vie Manufacturers. Manuvie, le M stylisé et Gestion de placements Manuvie sont des marques de commerce de La Compagnie d'Assurance-Vie Manufacturers et sont utilisés par elle, ainsi que par ses sociétés affiliées sous licence.