Gestion de placements **Manuvie**

Fonds équilibré Idéal

FONDS DISTINCTS IDÉAL

Sans frais · Performances au 31 octobre 2026 · Actifs au 30 septembre 2026

CROISSANCE DE 10 000$ ±

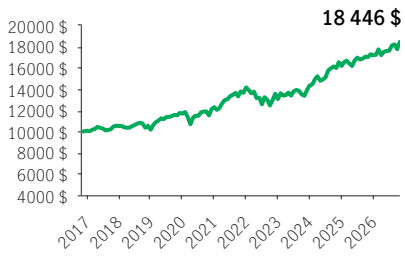

APERÇU

Date de création : 10 octobre 2000

Répartition des actifs : Équilibré canadien neutre

Actif net : 89,5 $ millions

Profile de risque : Faible à moyen

Faible | Élevé

Statut du fonds : VES *

Frais de gestion : 2,55 %

Ratio des frais du fonds 2,90 %

Ratio des frais de gestion 2,85 %

TROPHÉES

FUNDGRADE A+® ATTEINT POUR L'ANNÉE 2025

Gestionnaire de fonds : Manuvie

Équipe de gestion de portefeuille : Équipe Solutions multiactifs Manuvie

CODES DE FONDS

Options de vente	Code de fonds	Statut du fonds
SF	SLI10096	VES

OBJECTIF DE PLACEMENT DU FONDS

Le Fonds équilibré Idéal vise à générer une plus-value supérieure à long terme et à verser un revenu stable, tout en limitant le risque grâce à la diversification de l'actif et en privilégiant la qualité et la liquidité. Le Fonds investit dans un portefeuille diversifié d'actions et de titres à revenu fixe canadiens et étrangers.

RENDEMENT ANNUEL ** %

2017	2018	2019	2020	2021	2022	2023	2024	2025
4,42	-3,31	14,88	5,19	15,20	-7,80	9,72	12,92	6,26

RENDEMENTS COMPOSÉS ** %

1 mois	3 mois	6 mois	AAJ	1 an	3 ans	5 ans	10 ans	Créat.
3,90	1,88	5,32	7,31	8,41	11,34	6,01	6,31	3,69

RÉPARTITION DES ACTIFS %

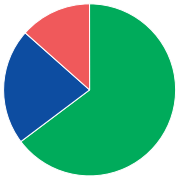

- 64,74 Actions
- 21,82 Revenu fixe
- 13,45 Trésorerie et équivalents de trésorerie

RÉP. GÉOGRAPHIQUE %

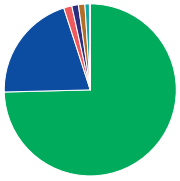

- 74,61 Canada
- 20,41 États-Unis
- 1,53 Allemagne
- 1,24 Royaume-Uni
- 1,22 Irlande
- 0,84 France
- 0,12 Australie
- 0,02 Îles Caïmans

RÉPARTITION SECTORIELLE %

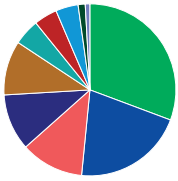

- 30,70 Financials
- 20,86 Produits industriels
- 11,88 Information Technology
- 10,63 Materials
- 10,21 Energy
- 4,91 Health Care
- 4,37 Consumer Discretionary
- 4,24 Consumer Staples
- 1,34 Immobilier
- 0,86 Communication Services

RÉPARTITION - TITRES À REVENU FIXE %

Oblig. de sociétés canadiennes qualité supérieure	40,59
Oblig. provinciales canadiennes	34,14
Oblig. américaines de qualité supérieure	6,29
Oblig. du Gouvernement canadiennes	6,01
Oblig. municipales canadiennes	4,24
Oblig. de sociétés canadiennes	4,22
Des titres adossés à des hypothèques canadiennes	2,24
Oblig. de sociétés internationales qualité supérieure	1,19
Oblig. de sociétés internationales	0,98
Des titres adossés à des hypothèques internationales	0,10

LES 10 PRINCIPAUX ACTIFS %

Bon du Trésor canadien 21/10/2026	4,60
Bon du Trésor canadien 18/11/2026	4,59
Banner Trust 01 octobre 26 DN 10 janvier 2026	4,04
Microsoft Corporation	3,66
Canadian Natural Resources Limited	3,10
Groupe TMX Limitée	2,70
La Banque Toronto-Dominion	2,68
Banque Royale du Canada	2,49
Suncor Énergie Inc.	2,39
Société financière Intact	2,23

Source pour toutes les données: Transmission Media, au 31 octobre 2026. ±À titre indicatif seulement. * Ouvert aux virements entrants seulement ** Des frais supplémentaires s'appliques aux options de garantie RevenuPlus et SuccessionPlus et sont payés sur une base annuelle à même le contrat. Ces frais ne sont pas reflétés dans la performance.

Toute somme attribuée à un fonds distinct est investie aux risques du titulaire du contrat et sa valeur peut augmenter ou diminuer. Rendement après déduction du RFG. Le rendement antérieur n'indique pas un rendement futur. Le diagramme Croissance de 10 000 $ est présenté uniquement pour illustrer les effets du taux de croissance composé et ne vise pas à refléter la valeur future du fonds distinct. Pour plus d'informations concernant les garanties, les frais et les dépenses qui peuvent s'appliquer aux fonds distincts, veuillez-vous reporter au dossier d'information 'Faits concernant le contrat et le fonds' (Contract and Fund Facts) du fonds distinct. La note FundGrade A+® est utilisée avec l'autorisation de Fundata Canada Inc., tous droits réservés. Fundata est un fournisseur principal de données du marché boursier et des fonds de placement à l'industrie canadienne des services financiers et aux médias des affaires. La note FundGrade A+® identifie les fonds qui ont constamment démontré les meilleurs rendements ajustés au risque au cours d'une année civile complète. Pour plus d'informations sur le système de notation, veuillez visiter le site https://www.fundata.com/fundgrade. La Compagnie d'Assurance-Vie Manufacturers (Manuvie) est l'émettrice des contrats de fonds distincts Manuvie et est garante de leurs dispositions de garantie. Gestion de placements Manuvie est une dénomination commerciale de la Compagnie d'Assurance-Vie Manufacturers. Manuvie, le M stylisé et Gestion de placements Manuvie sont des marques de commerce de La Compagnie d'Assurance-Vie Manufacturers et sont utilisés par elle, ainsi que par ses sociétés affiliées sous licence.