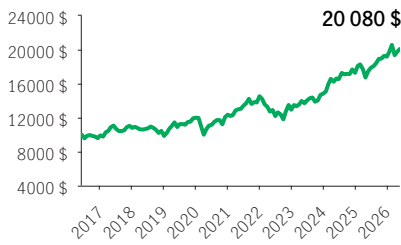


**Fonds de dividendes mondiaux de croissance Idéal**

**SIGNATURE SÉLECT IDÉAL MANUVIE**

Série Idéal 75/75 · Performances au 31 mai 2026 · Actifs au 31 mars 2026

**CROISSANCE DE 10 000\$ \***



**OBJECTIF DE PLACEMENT DU FONDS**

Le Fonds vise à faire croître le capital et à procurer un revenu. Le Fonds investit principalement dans un portefeuille d'actions, de titres s'apparentant à des actions et d'autres placements productifs de revenu diversifié à l'échelle mondiale.

**RENDEMENT ANNUEL \*\* %**

2017	2018	2019	2020	2021	2022	2023	2024	2025
8,96	-8,80	21,77	2,91	17,61	-10,88	14,42	16,66	11,03

**RENDEMENTS COMPOSÉS \*\* %**

1 mois	3 mois	6 mois	AAJ	1 an	3 ans	5 ans	10 ans	Créat.
1,61	-2,33	4,24	4,67	15,10	13,60	9,00	7,22	7,68

**APERÇU**

**Date de création :** 17 mai 2016

**Répartition des actifs :** Actions mondiales

**Actif net :** 155,5 \$ millions

**Profil de risque :** Moyen



**Statut du fonds :** VES \*

**Frais de gestion :** 2,30 %

**Ratio des frais de gestion<sup>1</sup> :** 3,00 %

**Primes d'assurance :** 0,40 %

**FONDS SOUS-JACENT**

**Nom :** Fonds de croissance de dividendes mondiaux Manuvie

**Gestionnaire de fonds sous-jacent :**

Gestion de placements Manuvie limitée

**Sous-conseiller :** Manulife Investment

Management (US) LLC

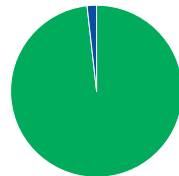
**Équipe de gestion de portefeuille :** Équipe

actions mondiales valeur et qualité Manuvie

**CODES DE FONDS**

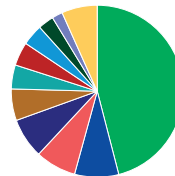
Options de vente	Code de fonds	Statut du fonds
FS	SLI60225	VES
SF	SLI60226	VES
FM	SLI60227	VES

**RÉPARTITION DES ACTIFS %**



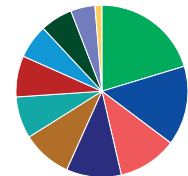
- 98,51 Actions
- 1,78 Trésorerie et équivalents

**RÉP. GÉOGRAPHIQUE %**



- 45,97 États-Unis
- 8,30 Irlande
- 7,66 France
- 7,57 Japon
- 5,92 Grande Bretagne
- 4,52 Royaume-Uni
- 4,44 Suisse
- 3,95 Allemagne
- 2,96 Pays-Bas
- 2,01 Taiwan
- 6,70 Autre

**RÉPARTITION SECTORIELLE %**



- 20,32 Finances
- 14,95 Produits industriels
- 11,10 Technologies
- 10,36 Matériaux
- 9,35 Cons. discrétionnaire
- 7,86 Énergie
- 7,74 Communications
- 6,38 Soins de santé
- 6,08 Cons. courante
- 4,56 Utilitaires
- 1,30 Immobilier

**LES 10 PRINCIPAUX ACTIFS %**

Microsoft Corp.	3,77
TotalEnergies SE Totalenergies Se	2,53
CRH PLC Shs	2,27
American Electric Power Co. Inc.	2,11
Alphabet Inc. Cl A	2,11
International Flavors & Fragrances Inc.	2,09
National Grid PLC Ord Gbp0.12431289	2,05
Deutsche Telekom AG Deutsche Telekom	2,03
Agnamens Aktien O N	
Taiwan Semiconductor Manufacturing Co. Ltd.	2,01
Twse Listed Stocks	
Medtronic PLC Shs	1,95

Source pour toutes les données: Transmission Media, au 31 mai 2026. ±À titre indicatif seulement. \* Ouvert aux virements entrants seulement <sup>1</sup> Le RFG est estimé pour l'année courante. \*\* Des frais supplémentaires s'appliquent aux options de garantie RevenuPlus et SuccessionPlus et sont payés sur une base annuelle à même le contrat. Ces frais ne sont pas reflétés dans la performance.

Toute somme attribuée à un fonds distinct est investie aux risques du titulaire du contrat et sa valeur peut augmenter ou diminuer. Rendement après déduction du RFG. Le rendement antérieur n'indique pas un rendement futur. Le diagramme Croissance de 10 000 \$ est présenté uniquement pour illustrer les effets du taux de croissance composé et ne vise pas à refléter la valeur future du fonds distinct. Pour plus d'informations concernant les garanties, les frais et les dépenses qui peuvent s'appliquer aux fonds distincts, veuillez-vous reporter au dossier d'information 'Faits concernant le contrat et le fonds' (Contract and Fund Facts) du fonds distinct. La Compagnie d'Assurance-Vie Manufacturers (Manuvie) est l'émettrice des contrats de fonds distincts Manuvie et est garante de leurs dispositions de garantie. Gestion de placements Manuvie est une dénomination commerciale de la Compagnie d'Assurance-Vie Manufacturers. Manuvie, le M stylisé et Gestion de placements Manuvie sont des marques de commerce de La Compagnie d'Assurance-Vie Manufacturers et sont utilisés par elle, ainsi que par ses sociétés affiliées sous licence.