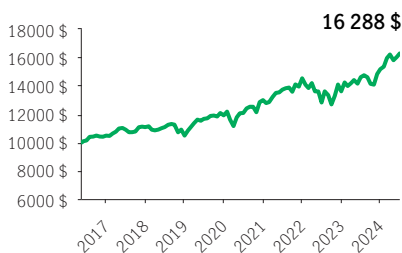


## Fonds de revenu tactique Idéal

SIGNATURE SÉLECT IDÉAL MANUVIE

Série Idéal 75/75 · Performances au 30 juin 2024 · Actifs au 31 mai 2024

### CROISSANCE DE 10 000\$ \*



### OBJECTIF DE PLACEMENT DU FONDS

Ce fonds équilibré vise à générer un revenu et à faire croître le capital à long terme. Le Fonds investit principalement dans des titres à revenu fixe et les titres de participation d'émetteurs canadiens et étrangers.

### RENDEMENT ANNUEL \*\* %

2015	2016	2017	2018	2019	2020	2021	2022	2023
—	—	5,72	-5,41	13,63	9,05	11,85	-6,34	11,49

### RENDEMENTS COMPOSÉS \*\* %

1 mois	3 mois	6 mois	AAJ	1 an	3 ans	5 ans	10 ans	Créat.
1,59	0,48	7,36	7,36	11,46	5,86	6,90	—	6,19

### APERÇU

Date de création : 17 mai 2016

Répartition des actifs : Équilibré tactique

Actif net : 31,1 \$ millions

Profil de risque : Faible à moyen

Faible  Élevé

Statut du fonds : VES \*

Frais de gestion : 2,25 %

Ratio des frais de gestion<sup>1</sup> : 2,65 %

Primes d'assurance : 0,10 %

### TROPHÉES



### FONDS SOUS-JACENT

Nom : Fonds tactique de revenu Manuvie

Gestionnaire de fonds sous-jacent :

Gestion de placements Manuvie limitée

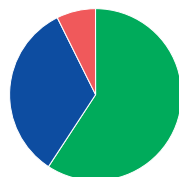
Équipe de Gestion : Steve Belisle,

Christopher Mann, Patrick Blais, Roshan Thiru

### CODES DE FONDS

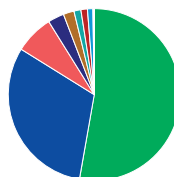
Options de vente	Code de fonds	Statut du fonds
FS	SLI60230	VES
SF	SLI60231	VES
FM	SLI60232	VES

### RÉPARTITION DES ACTIFS %



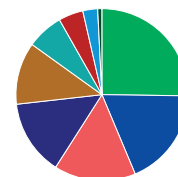
- 59,24 Actions
- 33,43 Revenu fixe
- 7,35 Trésorerie et équivalents

### RÉP. GÉOGRAPHIQUE %



- 52,79 Canada
- 31,09 États-Unis
- 7,29 Royaume-Uni
- 3,04 Irlande
- 2,02 Allemagne
- 1,32 Pays-Bas
- 1,21 France
- 1,02 Espagne
- 0,22 Jersey îles canal
- 0,04 Australie

### RÉPARTITION SECTORIELLE %



- 25,22 Technologies
- 18,47 Produits industriels
- 15,35 Finances
- 14,18 Soins de santé
- 11,69 Cons. discrétionnaire
- 6,88 Cons. courante
- 4,63 Énergie
- 2,78 Communications
- 0,78 Matériaux

### RÉPARTITION - TITRES À REVENU FIXE %

Canadiennes qualité sup.	41,80
Sociétés canadiennes	21,15
Prêts banc. à taux variable	20,26
Gouvernementales can.	9,10
Américaines de qualité supérieure	2,75
Provinciales canadiennes	1,68
Internationales de qualité supérieure	1,24
Des titres adossés à des hypothèques canadiennes	0,75
Municipales canadiennes	0,51
Titres adossés à des actifs canadiennes	0,24

### LES 10 PRINCIPAUX ACTIFS %

Banner Trust, 2024-06-03	7,17
Microsoft Corp.	3,37
Oracle Corp.	2,67
Visa Inc. Com Cl A	2,48
Abbott Laboratories	2,11
Brown & Brown Inc.	2,04
McKesson Corp.	2,01
McDonald's Corp.	1,92
Sysco Corp.	1,85
London Stock Exchange Group PLC Ord	1,85
Gbp0.06918604	

Source pour toutes les données: Transmission Media, au 30 juin 2024. ±À titre indicatif seulement. \* Ouvert aux virements entrants seulement <sup>1</sup> Le RFG est estimé pour l'année courante. \*\* Des frais supplémentaires s'appliquent aux options de garantie RevenuPlus et SuccessionPlus et sont payés sur une base annuelle à même le contrat. Ces frais ne sont pas reflétés dans la performance.

Toute somme attribuée à un fonds distinct est investie aux risques du titulaire du contrat et sa valeur peut augmenter ou diminuer. Rendement après déduction du RFG. Le rendement antérieur n'indique pas un rendement futur. Le diagramme Croissance de 10 000 \$ est présenté uniquement pour illustrer les effets du taux de croissance composé et ne vise pas à refléter la valeur future du fonds distinct. Pour plus d'informations concernant les garanties, les frais et les dépenses qui peuvent s'appliquer aux fonds distincts, veuillez-vous reporter au dossier d'information 'Faits concernant le contrat et le fonds' (Contract and Fund Facts) du fonds distinct. La note FundGrade A+® est utilisée avec l'autorisation de Fundata Canada Inc., tous droits réservés. Fundata est un fournisseur principal de données du marché boursier et des fonds de placement à l'industrie canadienne des services financiers et aux médias des affaires. La note FundGrade A+® identifie les fonds qui ont constamment démontré les meilleurs rendements ajustés au risque au cours d'une année civile complète. Pour plus d'informations sur le système de notation, veuillez visiter le site [www.Fundata.com/Produits\\_et\\_services/FundGrade.aspx](http://www.Fundata.com/Produits_et_services/FundGrade.aspx). La Compagnie d'Assurance-Vie Manufacturers (Manuvie) est l'émettrice des contrats de fonds distincts Manuvie et est garante de leurs dispositions de garantie. Gestion de placements Manuvie est une dénomination commerciale de la Compagnie d'Assurance-Vie Manufacturers. Manuvie, le M stylisé et Gestion de placements Manuvie sont des marques de commerce de La Compagnie d'Assurance-Vie Manufacturers et sont utilisés par elle, ainsi que par ses sociétés affiliées sous licence.