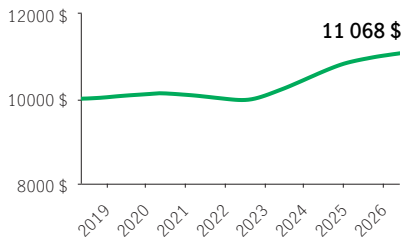


Fonds marché monétaire Idéal

SIGNATURE SÉLECT IDÉAL MANUVIE

Série Idéal 75/75 · Performances au 31 mai 2026 · Actifs au 30 avril 2026

CROISSANCE DE 10 000\$ *



APERÇU

Date de création : 14 mai 2018

Performance 7 jours : 0,02 %

En date du 19 juin 2026

Répartition des actifs : Marché monétaire canadien

Actif net : 59,8 \$ millions

Profil de risque : Faible



Statut du fonds : VES *

Frais de gestion : 1,15 %

Ratio des frais de gestion¹ : 1,31 %

FONDS SOUS-JACENT

Nom : Fonds du marché monétaire Manuvie

Gestionnaire de fonds sous-jacent :

Gestion de placements Manuvie limitée

Équipe de gestion de portefeuille : Équipe

canadienne de titres à revenu fixe Manuvie

CODES DE FONDS

Options de vente	Code de fonds	Statut du fonds
FS	SLI60260	VES
SF	SLI60261	VES
FM	SLI60262	VES

OBJECTIF DE PLACEMENT DU FONDS

Le Fonds vise à procurer un revenu d'intérêt en investissant dans des titres à revenu fixe à court terme de grande qualité émis par le gouvernement fédéral ou les gouvernements provinciaux du Canada, des banques à charte canadiennes ou des sociétés de prêt, des fiducies ou d'autres sociétés du Canada. Le fonds peut aussi investir dans des instruments portant intérêts, comme des comptes de dépôt à vue.

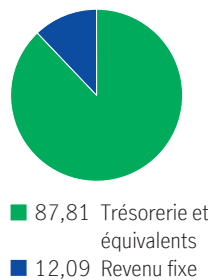
RENDEMENT ANNUEL ** %

2017	2018	2019	2020	2021	2022	2023	2024	2025
—	—	0,72	-0,14	-0,94	0,75	3,70	3,65	1,74


RENDEMENTS COMPOSÉS ** %

1 mois	3 mois	6 mois	AAJ	1 an	3 ans	5 ans	10 ans	Créat.
0,10	0,30	0,61	0,49	1,39	2,70	1,94	—	1,27

RÉPARTITION DES ACTIFS %



RÉP. GÉOGRAPHIQUE %



RÉPARTITION DES LIQUIDITÉS %

Billets à court terme canadiens	68,30
Obligations liquides canadiens	19,21
Bons du Trésor canadiens	11,03
Papier commercial canadiens	1,79
Trésorerie générale	0,32

LES 10 PRINCIPAUX ACTIFS %

CANADIAN TREASURY BILL 29JUL26 TBILL	10,43
Gouv. du Canada, bons du trésor, 2026-05-20	6,16
CANADIAN TREASURY BILL 27JAN27 TBILL	5,14
NORTH WEST REDWATER PARTNERS 13MAY26 DN	4,93
TOYOTA CREDIT CANADA INC 17AUG26 DN	4,33
TOYOTA CREDIT CANADA INC 10NOV26 DN	3,63
Gouv. du Canada, 2026-09-09	3,52
DAIMLER TRUCK FINANCE NORTH 08MAY26 DN	3,45
Banque Nationale du Canada note à taux variable, 2026-02-16	3,43
ROYAL BANK OF CANADA FRN 10MAR27	3,40

Source pour toutes les données: Transmission Media, au 31 mai 2026. ±À titre indicatif seulement. * Ouvert aux virements entrants seulement ¹ Le RFG est estimé pour l'année courante. ** Des frais supplémentaires s'appliquent aux options de garantie RevenuPlus et SuccessionPlus et sont payés sur une base annuelle à même le contrat. Ces frais ne sont pas reflétés dans la performance.

Toute somme attribuée à un fonds distinct est investie aux risques du titulaire du contrat et sa valeur peut augmenter ou diminuer. Rendement après déduction du RFG. Le rendement antérieur n'indique pas un rendement futur. Le diagramme Croissance de 10 000 \$ est présenté uniquement pour illustrer les effets du taux de croissance composé et ne vise pas à refléter la valeur future du fonds distinct. Pour plus d'informations concernant les garanties, les frais et les dépenses qui peuvent s'appliquer aux fonds distincts, veuillez-vous reporter au dossier d'information 'Faits concernant le contrat et le fonds' (Contract and Fund Facts) du fonds distinct. La Compagnie d'Assurance-Vie Manufacturers (Manuvie) est l'émettrice des contrats de fonds distincts Manuvie et est garante de leurs dispositions de garantie. Gestion de placements Manuvie est une dénomination commerciale de la Compagnie d'Assurance-Vie Manufacturers. Manuvie, le M stylisé et Gestion de placements Manuvie sont des marques de commerce de La Compagnie d'Assurance-Vie Manufacturers et sont utilisés par elle, ainsi que par ses sociétés affiliées sous licence.