

# Compte indiciel d'obligations canadiennes

COMPTES INDICIEL

VU Manuvie - à compter de 31 mars 2026

## Détails sur le compte

**Date d'inscription:** 23 mai 2014

**Catégorie d'actif:** Obligation canadienne

## Détails sur l'indice

**Nom de l'indice de référence:** Rendement total de l'indice obligataire universel FTSE Canada

### À propos de l'indice:

L'Indice obligataire universel FTSE Canada suit le cours des obligations canadiennes de bonne qualité, des secteurs public et privé (note BBB ou supérieure).

**Géré par:** Division des placements de Manuvie – Fonds general

### 10 principaux actifs (%)

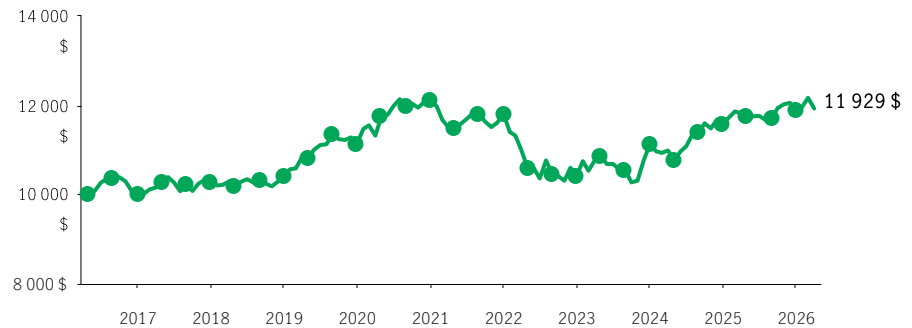
Indice de rendement total FTSE TMX Universe Bond 100,00

## Fonctionnement de ce compte

CE COMPTE EST LIÉ AU RENDEMENT DU FONDS INDICIEL D'ACTIENS CANADIENNES EN GESTION COMMUNE GESTION D'ACTIFS MANUVIE, qui offre un taux de rendement basé sur le rendement de l'indice des obligataire universel FTSE Canada RT. Lorsque vous investissez dans ce compte, vous n'acquerez pas de participation dans l'indice sous-jacent et vous ne souscrivez pas de parts ni de participation dans un titre donné.

## Performance

**Croissance d'un placement de 10 000 \$ sur 10 ans pour Rendement total de l'indice obligataire universel FTSE Canada ±**



### Rendements composés des Compte indiciel d'obligations canadiennes (%)

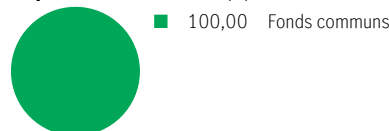
Produit	1 mois	3 mois	6 mois	Cumul	1 an	3 an	5 an	10 an	Création
VU Manuvie (1,10 %*)	-2,08	-0,02	-0,62	-0,02	-0,22	2,42	-0,32	0,68	-0,06

### Rendements composés des Rendement total de l'indice obligataire universel FTSE Canada (%)

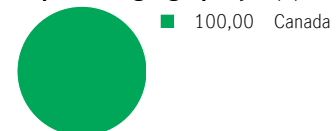
	1 mois	3 mois	6 mois	Cumul	1 an	3 an	5 an	10 an	Création
	-1,98	0,22	-0,09	0,22	0,84	3,49	0,73	1,77	—

## Répartition du portefeuille à compter de 28 février 2026

### Répartition des actifs (%)



### Répartition géographique (%)



Pour de plus amples renseignements, communiquez avec votre conseiller ou visitez [manuvie.ca/ul](https://www.manuvie.ca/ul)

± À titre indicatif seulement.

\* Représente les frais de gestion VU.

Le rendement crédité à votre compte présente un décalage d'un jour ouvrable par rapport au rendement de l'Indice sous-jacent.

Source pour toutes les données : Transmission Media, au 31 mars 2026. Les rendements passés ne sont pas garants des rendements futurs.

Les rendements indiqués sont nets du RFG/frais VU. Le tableau Croissance d'une somme de 10 000 \$ ne sert qu'à illustrer les effets de la capitalisation et n'est pas représentatif de la valeur future. Le Compte indicatif d'obligations canadiennes (MUL) ne dégagera pas nécessairement le même rendement que l'Indice de Rendement total de l'indice obligataire universel FTSE Canada. La Compagnie d'Assurance Vie Manufacturers est l'émetteur de tous les contrats d'assurance vie universelle Manuvie et le répondant des clauses de garantie contenues dans ces contrats. L'indice n'est pas géré et il n'est pas possible d'y investir directement. Manuvie, Manuvie & M stylisé, et le M stylisé sont des marques de commerce de La Compagnie d'Assurance-Vie Manufacturers et sont utilisés par elle, ainsi que par ses sociétés affiliées sous licence.