

Compte indiciel équilibré de croissance

COMPTES INDICIEL

VU Sécurité (contrats établis le 23 juin 2001 et le 1er avril 2011) · à compter de 31 mars 2026

Détails sur le compte

Date d'inscription: 23 juin 2001

Catégorie d'actif: Canadienne équilibrée

Détails sur l'indice

Nom de l'indice de référence: Indice de RT équilibré de croissance (\$ CA)

À propos de l'indice:

L'indice de rendement total équilibré de croissance (\$ CA) est basé sur le rendement total d'un échantillon représentatif d'indices boursiers et obligataires canadiens et d'indices boursiers non canadiens. Chacun d'eux est pondéré conformément à la valeur totale de l'indice et est mesuré en dollars canadiens. Les pondérations sont les suivantes :

- 10 % Bons du Trésor à 91 jours du gouvernement du Canada
- 20 % Indice des obligations universelles de rendement total FTSE
- 40 % Indice de rendement total S&P/TSX 60
- 30 % Indice de rendement total G5 (\$ CA) : actions non canadiennes

Géré par: Division des placements de Manuvie – Fonds general

Fonctionnement de ce compte

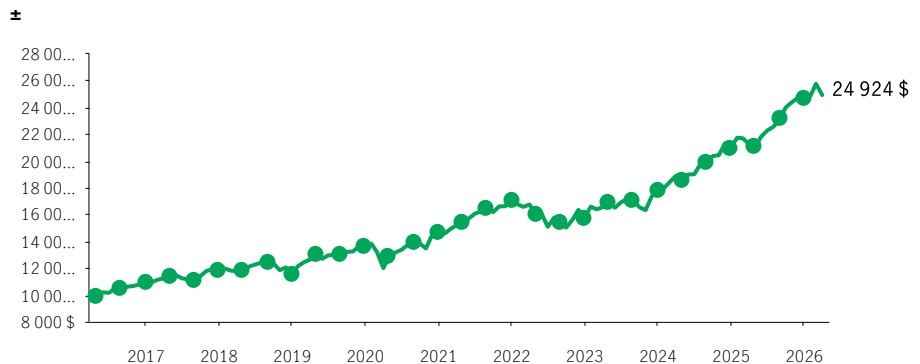
Ce compte est basé sur le rendement combiné des éléments suivants :

- 10 % Bons du Trésor à 91 jours du gouvernement du Canada
- 20 % Indice des obligations universelles de rendement total FTSE
- 40 % Indice de rendement total S&P/TSX 60
- 30 % Indice de rendement total G5 (\$ CA)

Lorsque vous investissez dans ce compte, vous n'acquerez pas de participation dans cet indice sous-jacent et vous ne souscrivez pas de parts ni de participation dans un titre donné.

Performance

Croissance d'un placement de 10 000 \$ sur 10 ans pour Indice de RT équilibré de croissance (\$ CA)



5 principales obligations (%)

Obligation	Pourcentage (%)
Government of Canada 91-Day Treasury Bills Rate	10,00
Gouv. du Canada, 3 %, 2034-06-01	0,39
Gouv. du Canada, 1 %, 2027-06-01	0,32
Gouv. du Canada, 2,75 %, 2027-05-01	0,27
Gouv. du Canada, 1,25 %, 2030-06-01	0,25

5 principales actions (%)

Action	Pourcentage (%)
Banque Royale du Canada Com	2,53
La Banque Toronto-Dominion Com New	1,78
Shopify Inc. Cl A Sub Vtg Shs	1,59
Agnico-Eagle Mines Ltd. Com	1,36
Enbridge Inc. Com	1,25

Rendements composés des Compte indiciel équilibré de croissance (%)

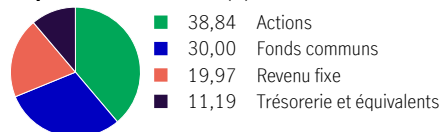
Produit	1 mois	3 mois	6 mois	Cumul	1 an	3 an	5 an	10 an	Création
VU Sécurité (le ou après le 23 juin 2001) (3,00 %*)	-3,49	0,12	2,33	0,12	14,05	11,37	7,28	6,64	4,31
VU Sécurité (avant le 23 juin 2001) (2,00 %*)	-3,58	-0,01	2,10	-0,01	13,35	10,46	6,39	5,70	3,81

Rendements composés des Indice de RT équilibré de croissance (\$ CA) (%)

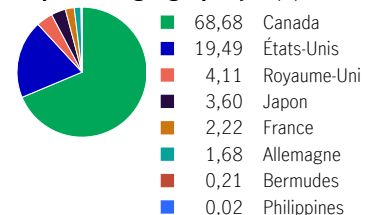
	1 mois	3 mois	6 mois	Cumul	1 an	3 an	5 an	10 an	Création
	-3,26	0,84	3,85	0,84	17,22	14,60	10,37	9,65	—

Répartition du portefeuille à compter de 28 février 2026

Répartition des actifs (%)



Répartition géographique (%)



Pour de plus amples renseignements, communiquez avec votre conseiller ou visitez manuvie.ca/ul

± À titre indicatif seulement.

* Représente les frais de gestion VU.

Le rendement crédité à votre compte présente un décalage d'un jour ouvrable par rapport au rendement de l'Indice sous-jacent.

Source pour toutes les données : Transmission Media, au 31 mars 2026. Les rendements passés ne sont pas garants des rendements futurs.

Les rendements indiqués sont nets du RFG/frais VU. Le tableau Croissance d'une somme de 10 000 \$ ne sert qu'à illustrer les effets de la capitalisation et n'est pas représentatif de la valeur future. Le Compte indiciel équilibré de croissance (sul) ne dégagera pas nécessairement le même rendement que l'Indice de l'Indice de RT équilibré de croissance (\$ CA). La Compagnie d'Assurance Vie Manufacturers est l'émetteur de tous les contrats d'assurance vie universelle Manuvie et le répondant des clauses de garantie contenues dans ces contrats. L'indice n'est pas géré et il n'est pas possible d'y investir directement. Manuvie, Manuvie & M stylisé, et le M stylisé sont des marques de commerce de La Compagnie d'Assurance-Vie Manufacturers et sont utilisés par elle, ainsi que par ses sociétés affiliées sous licence.