

Compte équilibré canadien Signature CI

COMPTES GÉRÉS

VU Manuvie · à compter de 31 mars 2026

Détails sur le compte

Date d'inscription: 4 décembre 2020

Catégorie d'actif: Fonds équilibrés

Détails sur les fonds désignés

Nom du fonds: Fonds équilibré canadien CI

Objectif: Ce fonds investit principalement dans une combinaison de titres de participation et de titres de participation connexes canadiens et de titres à revenu fixe. Il est prévu actuellement que les placements dans des titres étrangers ne dépasseront pas, en général, 49 % des actifs du fonds.

Date d'inscription: 25 juin 1997

Actif géré 2,34 \$ milliard

RFG (vérifié): 2,48 %

Nombre de placements: 1784

Nombre de placements en obligations: 1624

Nombre de placements en actions: 133

Géré par: Signature Global Advisors

Sous-conseiller: CI Investments Inc

5 principales obligations (%)

Fid. Can pour l'hab. No 1, 2,9 %, 2029-12-15	0,79
Gouv. du Canada, 2,75 %, 2055-12-01	0,73
Gouv. du Canada, 3,5 %, 2029-09-01	0,60
Province de l'Ontario, 4,65 %, 2041-06-02	0,55
Fid. Can pour l'hab. No 1, 3,6 %, 2035-09-15	0,54

5 principales actions (%)

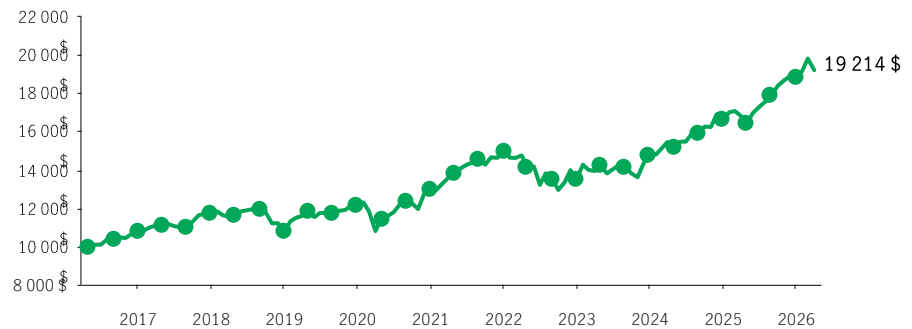
Wheaton Precious Metals Corp. Com	2,97
Agnico-Eagle Mines Ltd. Com	2,55
Société Financière Manuvie Com	2,40
Fairfax Financial Holdings Ltd. Sub Vtg	1,85
Bank of Nova Scotia (The) Com	1,77

Fonctionnement de ce compte

CE COMPTE EST MAINTENANT LIÉ AU RENDEMENT DU FONDS FONDS ÉQUILIBRÉ CANADIEN SIGNATURE CI. Lorsque vous investissez dans ce compte, vous n'acquerez pas de participation dans le fonds sous-jacent et vous ne souscrivez pas de parts ni de participation dans un titre donné.

Performance

Croissance d'un placement de 10 000 \$ sur 10 ans pour Fonds équilibré canadien CI ±



Rendements composés des Compte équilibré canadien Signature CI (%)

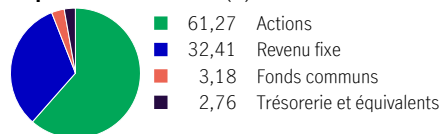
Produit	1 mois	3 mois	6 mois	Cumul	1 an	3 an	5 an	10 an	Création
VU Manuvie (0,00 %*)	-2,98	2,22	4,95	2,22	15,46	12,40	8,30	—	—

Rendements composés des Fonds équilibré canadien CI (%)

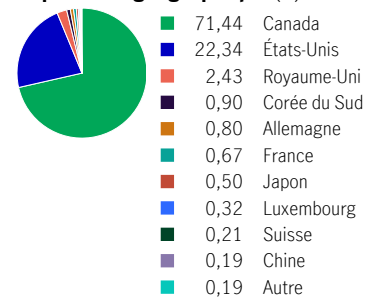
	1 mois	3 mois	6 mois	Cumul	1 an	3 an	5 an	10 an	Création
	-3,06	1,97	4,43	1,97	14,30	11,28	7,15	6,84	6,85

Répartition du portefeuille à compter de 28 février 2026

Répartition des actifs (%)



Répartition géographique (%)



Pour de plus amples renseignements, communiquez avec votre conseiller ou visitez manuvie.ca/ul

± À titre indicatif seulement.

* Représente les frais de gestion VU.

Le rendement indiqué et porté au crédit de votre compte les jours ouvrables correspond à la variation quotidienne de la valeur unitaire de ce fonds de placement, majoré de 0,004 % par jour ouvrable (environ 1,00 % par année).

Source pour toutes les données : Transmission Media, au 31 mars 2026. Les rendements passés ne sont pas garants des rendements futurs.

Les rendements indiqués sont nets du RFG/frais VU. Le tableau Croissance d'une somme de 10 000 \$ ne sert qu'à illustrer les effets de la capitalisation et n'est pas représentatif de la valeur future. Le Compte équilibré canadien Signature CI (MUL) ne dégagera pas nécessairement le même rendement que l'Indice de Fonds équilibré canadien CI. La Compagnie d'Assurance Vie Manufacturers est l'émetteur de tous les contrats d'assurance vie universelle Manuvie et le répondant des clauses de garantie contenues dans ces contrats. L'indice n'est pas géré et il n'est pas possible d'y investir directement. Manuvie, Manuvie & M stylisé, et le M stylisé sont des marques de commerce de La Compagnie d'Assurance-Vie Manufacturers et sont utilisés par elle, ainsi que par ses sociétés affiliées sous licence. Pour le fond désigné, la souscription de fonds communs de placement peut donner lieu au paiement de commissions, de commissions de suivi, de frais de gestion ou d'autres frais. Les taux de rendement indiqués sont les rendements totaux annuels composés dégagés antérieurement par les fonds et tiennent compte des variations de la valeur unitaire ainsi que du réinvestissement de toutes les distributions. Ils ne tiennent pas compte des frais de souscription, de rachat, de placement ou d'autres frais ou impôts payables par le porteur de parts, qui auraient pour effet de réduire le rendement. Veuillez lire l'aperçu du fonds ainsi que le prospectus avant d'effectuer un placement. Les fonds communs de placement ne sont pas garantis, leur valeur varie fréquemment et les rendements passés peuvent ne pas se reproduire.