

# Compte Valeur du Canada Dynamique

UltraVision · à compter de 28 février 2026

COMPTES GÉRÉS

## Détails sur le compte

**Date d'inscription:** 20 juillet 2010

**Catégorie d'actif:** Actions canadienne

## Détails sur les fonds désignés

**Nom du fonds:** Fonds Valeur du Canada Dynamique

**Objectif:** Le Fonds Valeur du Canada Dynamique a pour objectif la croissance du capital à long terme. Il est principalement composé de titres de participation de sociétés canadiennes. Toute modification importante de l'objectif de placement du Fonds doit être approuvée, par les porteurs de parts. Pour cela, une résolution doit être adoptée à la majorité des voix, exprimées lors d'une assemblée des porteurs de parts.

**Date d'inscription:** 19 juillet 1957

**Actif géré** 589,15 \$ million

**RFG (vérifié):** 2,34 %

**Nombre de placements:** 43

**Géré par:** Gestion d'actifs 1832 S.E.C.

**Sous-conseiller:** Gestion d'actifs 1832 S.E.C.

## 10 principaux actifs (%)

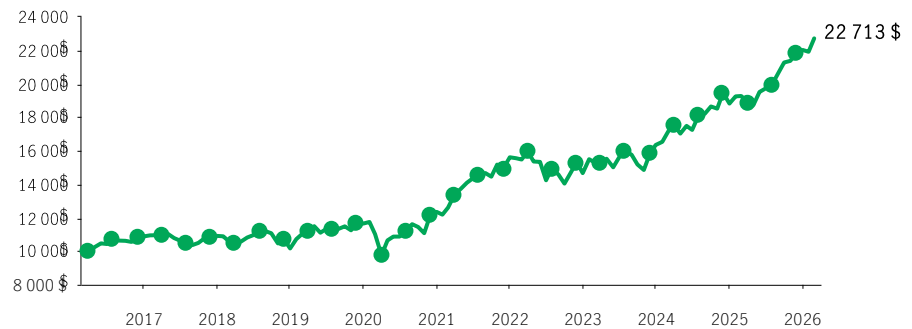
La Banque de Nouvelle-Écosse	6,00
Onex Corporation	5,50
Power Corporation of Canada	4,91
Banque Royale du Canada	4,79
Société Financière Manuvie	4,61
La Banque Toronto-Dominion	4,41
Enbridge Inc.	3,80
Chemin de fer Canadien Limitée	2,94
Open Text Corporation	2,89
Brookfield Corporation	2,80

## Fonctionnement de ce compte

CE COMPTE EST LIÉ AU RENDEMENT DU FONDS VALEUR DU CANADA DYNAMIQUE. Lorsque vous investissez dans ce compte, vous n'acquerez pas de participation dans le fonds sous-jacent et vous ne souscrivez pas de parts ni de participation dans un titre donné.

## Performance

**Croissance d'un placement de 10 000 \$ sur 10 ans pour Fonds Valeur du Canada Dynamique ±**



## Rendements composés des Compte Valeur du Canada Dynamique (%)

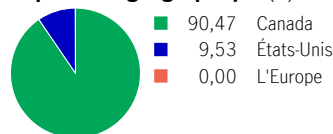
Produit	1 mois	3 mois	6 mois	Cumul	1 an	3 an	5 an	10 an	Création
UltraVision (1,75 %*)	3,66	4,11	10,37	3,13	17,85	14,08	12,49	8,82	7,60

## Rendements composés des Fonds Valeur du Canada Dynamique (%)

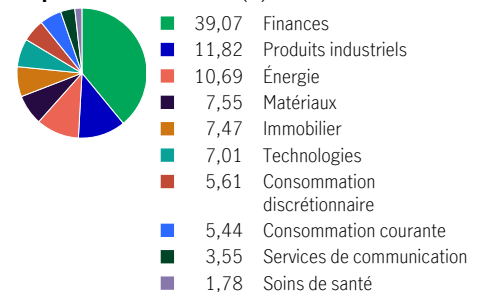
	1 mois	3 mois	6 mois	Cumul	1 an	3 an	5 an	10 an	Création
	3,66	4,11	10,37	3,13	17,85	14,08	12,49	8,82	7,17

## Répartition du portefeuille à compter de 31 janvier 2026

### Répartition géographique (%)



### Répartition sectorielle (%)



Pour de plus amples renseignements, communiquez avec votre conseiller ou visitez [manuvie.ca/ul](https://manuvie.ca/ul)

± À titre indicatif seulement.

\* Représente les frais de gestion VU.

Le rendement porté au crédit de votre compte les jours ouvrables correspond à la variation quotidienne de la valeur unitaire de ce fonds de placement.

Source pour toutes les données : Transmission Media, au 28 février 2026. Les rendements passés ne sont pas garants des rendements futurs.

Les rendements indiqués sont nets du RFG/frais VU. Le tableau Croissance d'une somme de 10 000 \$ ne sert qu'à illustrer les effets de la capitalisation et n'est pas représentatif de la valeur future. Le Compte Valeur du Canada Dynamique (ultravision) ne dégagera pas nécessairement le même rendement que l'Indice de Fonds Valeur du Canada Dynamique. La Compagnie d'Assurance Vie Manufacturers est l'émetteur de tous les contrats d'assurance vie universelle Manuvie et le répondant des clauses de garantie contenues dans ces contrats. L'indice n'est pas géré et il n'est pas possible d'y investir directement. Manuvie, Manuvie & M stylisé, et le M stylisé sont des marques de commerce de La Compagnie d'Assurance-Vie Manufacturers et sont utilisés par elle, ainsi que par ses sociétés affiliées sous licence. Pour le fond désigné, la souscription de fonds communs de placement peut donner lieu au paiement de commissions, de commissions de suivi, de frais de gestion ou d'autres frais. Les taux de rendement indiqués sont les rendements totaux annuels composés dégagés antérieurement par les fonds et tiennent compte des variations de la valeur unitaire ainsi que du réinvestissement de toutes les distributions. Ils ne tiennent pas compte des frais de souscription, de rachat, de placement ou d'autres frais ou impôts payables par le porteur de parts, qui auraient pour effet de réduire le rendement. Veuillez lire l'aperçu du fonds ainsi que le prospectus avant d'effectuer un placement. Les fonds communs de placement ne sont pas garantis, leur valeur varie fréquemment et les rendements passés peuvent ne pas se reproduire.