

Compte de Fonds à revenu mensuel élevé Manuvie

COMPTES GÉRÉS

VU Manuvie - à compter de 28 février 2026

Détails sur le compte

Date d'inscription: 23 mai 2014

Catégorie d'actif: Revenu élevé canadien équilibré

Détails sur les fonds désignés

Nom du fonds: Fonds à revenu mensuel élevé Manuvie

Objectif: Ce Fonds a pour objectif de verser un revenu mensuel régulier et de faire croître, le capital. Il est principalement composé de titres à revenu fixe canadiens et d'actions, canadiennes à grande capitalisation. Il peut également investir dans des parts de fiducies de, redevances et de fiducies de placement immobilier (FPI). Les placements étrangers peuvent, constituer jusqu'à 49 % de l'actif du Fonds.

Date d'inscription: 30 septembre 1997

Actif géré 9,19 \$ milliard

RFG (vérifié): 2,01 %

Nombre de placements: 413

Nombre de placements en obligations: 322

Nombre de placements en actions: 87

Géré par: Manulife Asset Management Limited

Sous-conseiller: Gestion d'actifs Manuvie limitée

5 principales obligations (%)

CANADIAN TREASURY BILL 06MAY26 TBILL	1,49
Société Financière Manuvie note à taux variable, 0,04 %, 2034-12-06	0,63
Gouv. du Canada, bons du trésor, 2026-05-20	0,58
Rogers Communications Inc., 6,75 %, 2039-11-09	0,55
Rogers Communications Inc., 4,25 %, 2032-04-15	0,53

5 principales actions (%)

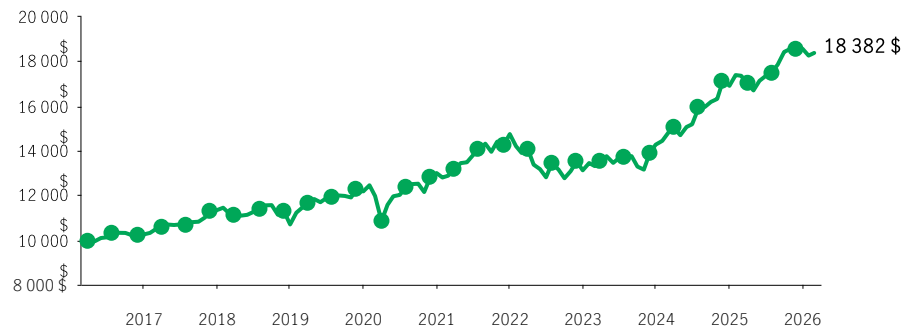
Constellation Software Inc. Com	2,86
Microsoft Corp. Com	2,82
Banque Royale du Canada Com	2,56
Open Text Corp. Com	1,92
Shopify Inc. Cl A Sub Vtg Shs	1,81

Fonctionnement de ce compte

CE COMPTE EST LIÉ AU RENDEMENT DU FONDS À REVENU MENSUEL ÉLEVÉ MANUVIE. Lorsque vous investissez dans ce compte, vous n'acquerez pas de participation dans le fonds sous-jacent et vous ne souscrivez pas de parts ni de participation dans un titre donné.

Performance

Croissance d'un placement de 10 000 \$ sur 10 ans pour Fonds à revenu mensuel élevé Manuvie ±



Rendements composés des Compte de Fonds à revenu mensuel élevé Manuvie (%)

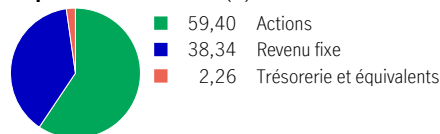
Produit	1 mois	3 mois	6 mois	Cumul	1 an	3 an	5 an	10 an	Création
VU Manuvie (0,00 %*)	0,73	-0,98	3,43	-0,83	6,96	12,47	8,45	7,70	7,60

Rendements composés des Fonds à revenu mensuel élevé Manuvie (%)

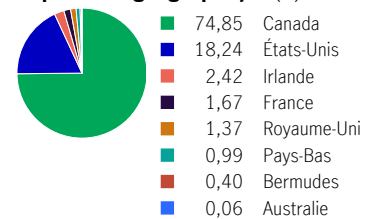
	1 mois	3 mois	6 mois	Cumul	1 an	3 an	5 an	10 an	Création
	0,65	-1,23	2,92	-0,99	5,90	11,35	7,37	6,63	7,69

Répartition du portefeuille à compter de 31 janvier 2026

Répartition des actifs (%)



Répartition géographique (%)



Pour de plus amples renseignements, communiquez avec votre conseiller ou visitez manuvie.ca/ul

± À titre indicatif seulement.

* Représente les frais de gestion VU.

Le rendement indiqué et porté au crédit de votre compte les jours ouvrables correspond à la variation quotidienne de la valeur unitaire de ce fonds de placement, majoré de 0,004 % par jour ouvrable (environ 1,00 % par année).

Source pour toutes les données : Transmission Media, au 28 février 2026. Les rendements passés ne sont pas garants des rendements futurs.

Les rendements indiqués sont nets du RFG/frais VU. Le tableau Croissance d'une somme de 10 000 \$ ne sert qu'à illustrer les effets de la capitalisation et n'est pas représentatif de la valeur future. Le Compte de Fonds à revenu mensuel élevé Manuvie (MUL) ne dégagera pas nécessairement le même rendement que l'Indice de Fonds à revenu mensuel élevé Manuvie. La Compagnie d'Assurance Vie Manufacturers est l'émetteur de tous les contrats d'assurance vie universelle Manuvie et le répondant des clauses de garantie contenues dans ces contrats. L'indice n'est pas géré et il n'est pas possible d'y investir directement. Manuvie, Manuvie & M stylisé, et le M stylisé sont des marques de commerce de La Compagnie d'Assurance-Vie Manufacturers et sont utilisés par elle, ainsi que par ses sociétés affiliées sous licence. Pour le fond désigné, la souscription de fonds communs de placement peut donner lieu au paiement de commissions, de commissions de suivi, de frais de gestion ou d'autres frais. Les taux de rendement indiqués sont les rendements totaux annuels composés dégagés antérieurement par les fonds et tiennent compte des variations de la valeur unitaire ainsi que du réinvestissement de toutes les distributions. Ils ne tiennent pas compte des frais de souscription, de rachat, de placement ou d'autres frais ou impôts payables par le porteur de parts, qui auraient pour effet de réduire le rendement. Veuillez lire l'aperçu du fonds ainsi que le prospectus avant d'effectuer un placement. Les fonds communs de placement ne sont pas garantis, leur valeur varie fréquemment et les rendements passés peuvent ne pas se reproduire.