

Compte de placement de revenu fondamental Manuvie

COMPTES GÉRÉS

VU Manuvie - à compter de 28 février 2026

Détails sur le compte

Date d'inscription: 23 mai 2014

Catégorie d'actif: Actions canadienne

Détails sur les fonds désignés

Nom du fonds: Fonds d'actions fondamental Manuvie

Objectif: Ce Fonds a pour objectif fondamental la croissance du capital à long terme. Il est, principalement composé de titres de participation de sociétés canadiennes. Les placements, étrangers peuvent constituer jusqu'à 49 % de l'actif du Fonds

Date d'inscription: 27 août 2003

Actif géré 2,63 \$ milliard

RFG (vérifié): 2,24 %

Nombre de placements: 87

Géré par: Manulife Asset Management Limited

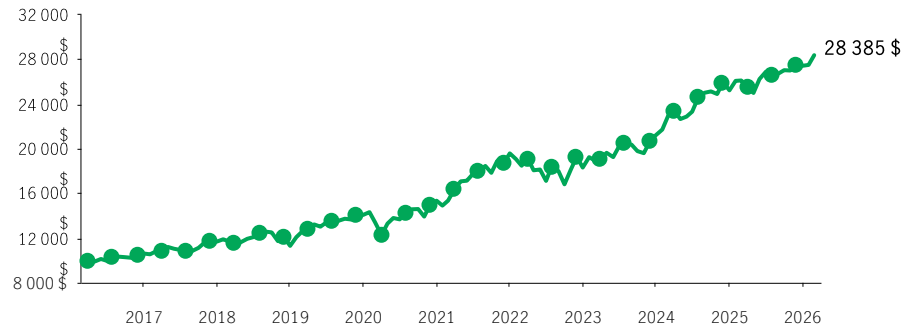
Sous-conseiller: Gestion d'actifs Manuvie limitée

Fonctionnement de ce compte

CE COMPTE EST LIÉ AU RENDEMENT DU FONDS FONDS D' ACTIONS FONDAMENTAL MANUVIE. Lorsque vous investissez dans ce compte, vous n'acquerez pas de participation dans le fonds sous-jacent et vous ne souscrivez pas de parts ni de participation dans un titre donné.

Performance

Croissance d'un placement de 10 000 \$ sur 10 ans pour Fonds d'actions fondamental Manuvie ±



10 principaux actifs (%)

Microsoft Corp. Com	5,14
Banque Royale du Canada Com	4,23
La Banque Toronto-Dominion Com New	3,45
Canadian Natural Resources Ltd. Com	3,43
NVIDIA Corp. Com	3,22
Canadian Pacific Kansas City Limited Com	3,22
TMX Group Limited Com	3,17
Visa Inc. Com CIA	3,14
Cencora Inc. Com	3,09
Loblaw Cos. Ltd. Com	3,05

Rendements composés des Compte de placement de revenu fondamental Manuvie (%)

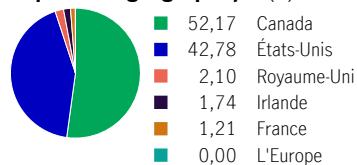
Produit	1 mois	3 mois	6 mois	Cumul	1 an	3 an	5 an	10 an	Création
VU Manuvie (0,00 %*)	3,25	3,54	6,84	3,63	9,78	15,56	14,21	12,74	11,50

Rendements composés des Fonds d'actions fondamental Manuvie (%)

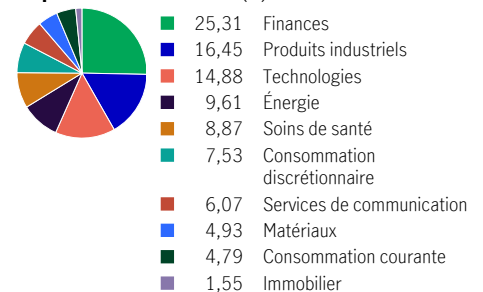
	1 mois	3 mois	6 mois	Cumul	1 an	3 an	5 an	10 an	Création
	3,17	3,29	6,31	3,46	8,68	14,40	13,07	11,62	8,95

Répartition du portefeuille à compter de 31 janvier 2026

Répartition géographique (%)



Répartition sectorielle (%)



Pour de plus amples renseignements, communiquez avec votre conseiller ou visitez manuvie.ca/ul

± À titre indicatif seulement.

* Représente les frais de gestion VU.

Le rendement indiqué et porté au crédit de votre compte les jours ouvrables correspond à la variation quotidienne de la valeur unitaire de ce fonds de placement, majoré de 0,004 % par jour ouvrable (environ 1,00 % par année).

Source pour toutes les données : Transmission Media, au 28 février 2026. Les rendements passés ne sont pas garants des rendements futurs.

Les rendements indiqués sont nets du RFG/frais VU. Le tableau Croissance d'une somme de 10 000 \$ ne sert qu'à illustrer les effets de la capitalisation et n'est pas représentatif de la valeur future. Le Compte de placement de revenu fondamental Manuvie (MUL) ne dégagera pas nécessairement le même rendement que l'Indice de Fonds d'actions fondamental Manuvie. La Compagnie d'Assurance Vie Manufacturers est l'émetteur de tous les contrats d'assurance vie universelle Manuvie et le répondant des clauses de garantie contenues dans ces contrats. L'indice n'est pas géré et il n'est pas possible d'y investir directement. Manuvie, Manuvie & M stylisé, et le M stylisé sont des marques de commerce de La Compagnie d'Assurance-Vie Manufacturers et sont utilisés par elle, ainsi que par ses sociétés affiliées sous licence. Pour le fond désigné, la souscription de fonds communs de placement peut donner lieu au paiement de commissions, de commissions de suivi, de frais de gestion ou d'autres frais. Les taux de rendement indiqués sont les rendements totaux annuels composés dégagés antérieurement par les fonds et tiennent compte des variations de la valeur unitaire ainsi que du réinvestissement de toutes les distributions. Ils ne tiennent pas compte des frais de souscription, de rachat, de placement ou d'autres frais ou impôts payables par le porteur de parts, qui auraient pour effet de réduire le rendement. Veuillez lire l'aperçu du fonds ainsi que le prospectus avant d'effectuer un placement. Les fonds communs de placement ne sont pas garantis, leur valeur varie fréquemment et les rendements passés peuvent ne pas se reproduire.