

Compte d'actions américaines Manuvie

COMPTES GÉRÉS

UltraVision · à compter de 31 mai 2026

Détails sur le compte

Date d'inscription: 27 avril 2010

Catégorie d'actif: Actions américaines

Détails sur les fonds désignés

Nom du fonds: Fonds d'actions américaines Manuvie

Objectif: Ce Fonds a pour objectif la croissance du capital à long terme. Il vise à générer un rendement à long terme supérieur à la moyenne en investissant dans les actions ordinaires, de sociétés américaines. Il peut également contenir des bons du Trésor et des placements à court terme, dont la durée à l'échéance ne dépasse pas trois ans.

Date d'inscription: 27 juin 2008

Actif géré 1,25 \$ milliard

RFG (vérifié): 2,32 %

Nombre de placements: 61

Géré par: Manulife Asset Management Limited

Sous-conseiller: Mawer Investment Management Ltd.

10 principaux actifs (%)

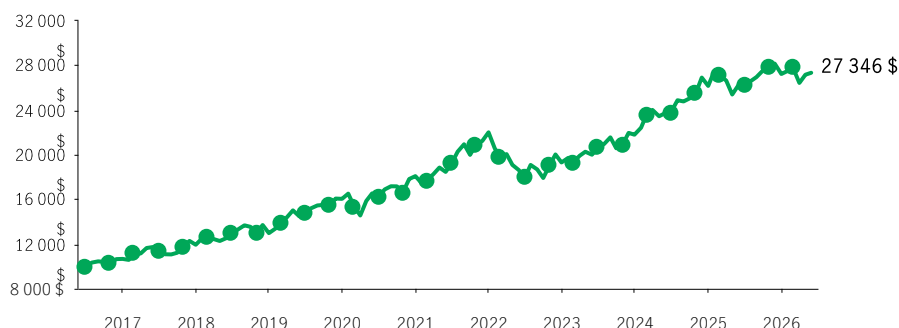
Alphabet Inc. Cap Stk Cl C	5,96
Amphenol Corp. Cl A	5,22
Amazon.com Inc. Com	4,96
Microsoft Corp. Com	4,14
Visa Inc. Com Cl A	3,48
Waters Corporation Com	3,32
Cencora Inc. Com	3,28
BWX Technologies Inc. Com	2,90
Martin Marietta Materials Inc. Com	2,80
CME Group Inc. Com	2,79

Fonctionnement de ce compte

CE COMPTE EST LIÉ AU RENDEMENT DU FONDS D'ACTION AMÉRICAINES MANUVIE. Lorsque vous investissez dans ce compte, vous n'acquies pas de participation dans le fonds sous-jacent et vous ne souscrivez pas de parts ni de participation dans un titre donné.

Performance

Croissance d'un placement de 10 000 \$ sur 10 ans pour Fonds d'actions américaines Manuvie ±



Rendements composés des Compte d'actions américaines Manuvie (%)

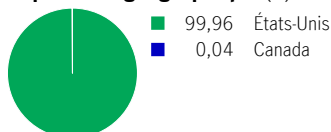
Produit	1 mois	3 mois	6 mois	Cumul	1 an	3 an	5 an	10 an	Création
UltraVision (0,00 %*)	0,63	-1,65	-2,91	0,40	4,32	11,84	8,17	10,47	11,90

Rendements composés des Fonds d'actions américaines Manuvie (%)

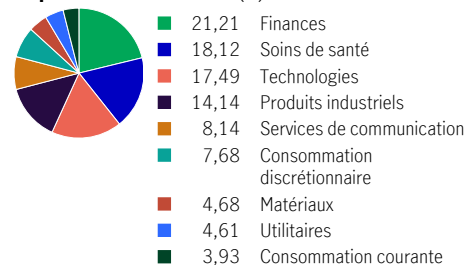
	1 mois	3 mois	6 mois	Cumul	1 an	3 an	5 an	10 an	Création
	0,63	-1,65	-2,91	0,40	4,32	10,97	8,17	10,47	10,16

Répartition du portefeuille à compter de 30 avril 2026

Répartition géographique (%)



Répartition sectorielle (%)



Pour de plus amples renseignements, communiquez avec votre conseiller ou visitez manuvie.ca/ul

± À titre indicatif seulement.

* Représente les frais de gestion VU.

Le rendement porté au crédit de votre compte les jours ouvrables correspond à la variation quotidienne de la valeur unitaire de ce fonds de placement.

Source pour toutes les données : Transmission Media, au 31 mai 2026. Les rendements passés ne sont pas garants des rendements futurs.

Les rendements indiqués sont nets du RFG/frais VU. Le tableau Croissance d'une somme de 10 000 \$ ne sert qu'à illustrer les effets de la capitalisation et n'est pas représentatif de la valeur future. Le Compte d'actions américaines Manuvie (ultravision) ne dégagera pas nécessairement le même rendement que l'Indice de Fonds d'actions américaines Manuvie. La Compagnie d'Assurance Vie Manufacturers est l'émetteur de tous les contrats d'assurance vie universelle Manuvie et le répondant des clauses de garantie contenues dans ces contrats. L'indice n'est pas géré et il n'est pas possible d'y investir directement. Manuvie, Manuvie & M stylisé, et le M stylisé sont des marques de commerce de La Compagnie d'Assurance-Vie Manufacturers et sont utilisés par elle, ainsi que par ses sociétés affiliées sous licence. Pour le fond désigné, la souscription de fonds communs de placement peut donner lieu au paiement de commissions, de commissions de suivi, de frais de gestion ou d'autres frais. Les taux de rendement indiqués sont les rendements totaux annuels composés dégagés antérieurement par les fonds et tiennent compte des variations de la valeur unitaire ainsi que du réinvestissement de toutes les distributions. Ils ne tiennent pas compte des frais de souscription, de rachat, de placement ou d'autres frais ou impôts payables par le porteur de parts, qui auraient pour effet de réduire le rendement. Veuillez lire l'aperçu du fonds ainsi que le prospectus avant d'effectuer un placement. Les fonds communs de placement ne sont pas garantis, leur valeur varie fréquemment et les rendements passés peuvent ne pas se reproduire.