

## Compte équilibré à rendement stratégique Manuvie

COMPTES GÉRÉS

Boni de fidélité (contrats établis le 17 mars 2012 ou ultérieurement) - à compter de 31 mars 2026

### Détails sur le compte

**Date d'inscription:** 22 septembre 2012  
**Catégorie d'actif:** Neutre global équilibré

### Détails sur les fonds désignés

**Nom du fonds:** Fonds équilibré à rendement stratégique Manuvie

**Objectif:** Le Fonds vise à procurer un revenu et une plus-value en capital en investissant, principalement dans une gamme diversifiée de titres de participation productifs de dividendes et de titres à revenu fixe.

**Date d'inscription:** 23 mars 2012

**Actif géré** 1,03 \$ milliard

**RFG (vérifié):** 2,27 %

**Nombre de placements:** 468

**Nombre de placements en obligations:** 338

**Nombre de placements en actions:** 62

**Géré par:** Manulife Asset Management Limited

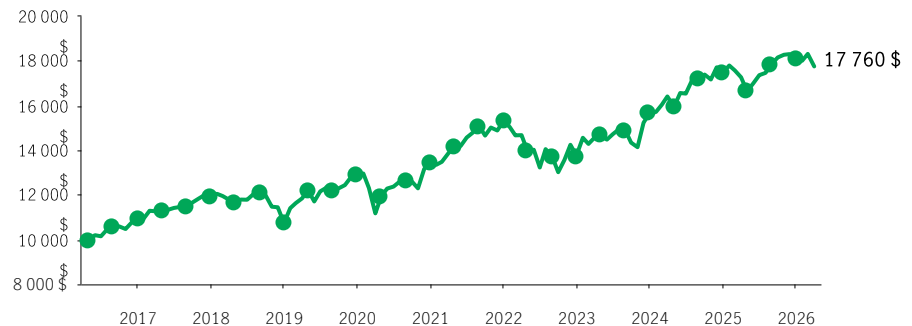
**Sous-conseiller:** Gestion d'actifs Manuvie (US)

### Fonctionnement de ce compte

CE COMPTE EST LIÉ AU RENDEMENT DU FONDS ÉQUILIBRÉ À RENDEMENT STRATÉGIQUE MANUVIE. Lorsque vous investissez dans ce compte, vous n'acquerez pas de participation dans le fonds sous-jacent et vous ne souscrivez pas de parts ni de participation dans un titre donné.

### Performance

**Croissance d'un placement de 10 000 \$ sur 10 ans pour Fonds équilibré à rendement stratégique Manuvie ±**



### 5 principales obligations (%)

|   |      |
|---|------|
| Billet du Trésor des États-Unis, 3,5 %, 2033-02-15  | 0,61 |
| Billet du Trésor des États-Unis, 2 %, 2050-02-15    | 0,60 |
| New Zealand, 3,5 %, 2033-04-14                      | 0,56 |
| Billet du Trésor des États-Unis, 4,25 %, 2035-08-15 | 0,54 |
| Ministry of Finance Japan, 0,6 %, 2026-12-01        | 0,52 |

### 5 principales actions (%)

|                              |      |
|------------------------------|------|
| Cheniere Energy Inc. Com New | 2,46 |
| Microsoft Corp. Com          | 2,44 |
| American Tower Corp. Com     | 2,36 |
| Alphabet Inc. Cl A           | 2,33 |
| Amazon.com Inc. Com          | 2,33 |

### Rendements composés des Compte équilibré à rendement stratégique Manuvie (%)

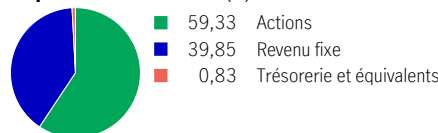
| Produit  | 1 mois | 3 mois | 6 mois | Cumul | 1 an | 3 an | 5 an | 10 an | Création |
|--|--------|--------|--------|-------|------|------|------|-------|----------|
| Option Fidélité InnoVision (2,00 %*)                   | -3,23  | -2,28  | -3,18  | -2,28 | 0,77 | 4,68 | 2,97 | 3,85  | 5,24     |
| Option Accélérateur de placements InnoVision (0,00 %*) | -3,06  | -1,80  | -2,21  | -1,80 | 2,82 | 6,81 | 5,06 | 5,95  | 7,37     |

### Rendements composés des Fonds équilibré à rendement stratégique Manuvie (%)

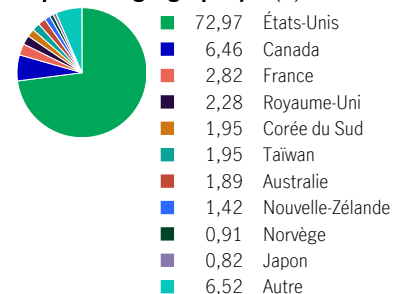
|  | 1 mois | 3 mois | 6 mois | Cumul | 1 an | 3 an | 5 an | 10 an | Création |
|--|--------|--------|--------|-------|------|------|------|-------|----------|
|  | -3,06  | -1,80  | -2,21  | -1,80 | 2,82 | 6,81 | 5,06 | 5,97  | 7,35     |

### Répartition du portefeuille à compter de 28 février 2026

#### Répartition des actifs (%)



#### Répartition géographique (%)



Pour de plus amples renseignements, communiquez avec votre conseiller ou visitez [manuvie.ca/ul](https://manuvie.ca/ul)

± À titre indicatif seulement.

\* Représente les frais de gestion VU.

Le rendement porté au crédit de votre compte les jours ouvrables correspond à la variation quotidienne de la valeur unitaire de ce fonds de placement.

Source pour toutes les données : Transmission Media, au 31 mars 2026. Les rendements passés ne sont pas garants des rendements futurs.

Les rendements indiqués sont nets du RFG/frais VU. Le tableau Croissance d'une somme de 10 000 \$ ne sert qu'à illustrer les effets de la capitalisation et n'est pas représentatif de la valeur future. Le Compte équilibré à rendement stratégique Manuvie (innovision) ne dégagera pas nécessairement le même rendement que l'Indice de Fonds équilibré à rendement stratégique Manuvie. La Compagnie d'Assurance Vie Manufacturers est l'émetteur de tous les contrats d'assurance vie universelle Manuvie et le répondant des clauses de garantie contenues dans ces contrats. L'indice n'est pas géré et il n'est pas possible d'y investir directement. Manuvie, Manuvie & M stylisé, et le M stylisé sont des marques de commerce de La Compagnie d'Assurance-Vie Manufacturers et sont utilisés par elle, ainsi que par ses sociétés affiliées sous licence. Pour le fond désigné, la souscription de fonds communs de placement peut donner lieu au paiement de commissions, de commissions de suivi, de frais de gestion ou d'autres frais. Les taux de rendement indiqués sont les rendements totaux annuels composés dégagés antérieurement par les fonds et tiennent compte des variations de la valeur unitaire ainsi que du réinvestissement de toutes les distributions. Ils ne tiennent pas compte des frais de souscription, de rachat, de placement ou d'autres frais ou impôts payables par le porteur de parts, qui auraient pour effet de réduire le rendement. Veuillez lire l'aperçu du fonds ainsi que le prospectus avant d'effectuer un placement. Les fonds communs de placement ne sont pas garantis, leur valeur varie fréquemment et les rendements passés peuvent ne pas se reproduire.