

Catégorie d'actions mondiales Manuvie

COMPTES GÉRÉS

VU Manuvie - à compter de 30 avril 2026

Détails sur le compte

Date d'inscription: 5 mai 2017

Catégorie d'actif: Actions mondiales

Détails sur les fonds désignés

Nom du fonds: Catégorie d'actions mondiales Manuvie

Objectif: Le Fonds investit dans des titres de sociétés partout dans le monde. Les positions, sont bien diversifiées aussi bien par pays que par secteur.

Date d'inscription: 3 novembre 2009

Actif géré 3,91 \$ milliard

RFG (vérifié): 2,31 %

Nombre de placements: 83

Géré par: Manulife Asset Management Limited

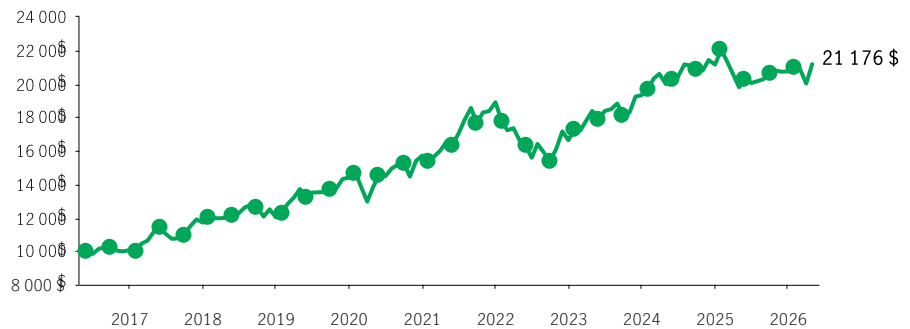
Sous-conseiller: Mawer Investment Management Ltd.

Fonctionnement de ce compte

CE COMPTE EST LIÉ AU RENDEMENT DU FONDS CATÉGORIE D'ACTION MONDIALES MANUVIE. Lorsque vous investissez dans ce compte, vous n'acquerez pas de participation dans ce fonds et vous ne souscrivez pas de parts ni de participation dans un titre donné.

Performance

Croissance d'un placement de 10 000 \$ sur 10 ans pour Catégorie d'actions mondiales Manuvie ±



10 principaux actifs (%)

Taiwan Semiconductor Manufacturing Co. Ltd. Twse Listed Stocks	5,84
Alphabet Inc. Cap Stk Cl C	4,84
Microsoft Corp. Com	4,51
Amazon.com Inc. Com	3,84
Marsh & McLennan Cos. Com	3,30
Visa Inc. Com Cl A	2,87
Berkshire Hathaway Inc. Cl A	2,75
SK hynix Inc. Shs	2,73
Meta Platforms Inc. Cl A	2,47
Northrop Grumman Corp. Com	2,37

Rendements composés des Catégorie d'actions mondiales Manuvie (%)

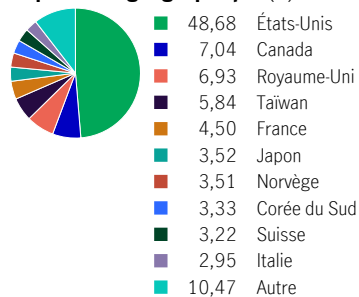
Produit	1 mois	3 mois	6 mois	Cumul	1 an	3 an	5 an	10 an	Création
VU Manuvie (0,00 %*)	5,90	1,09	2,40	2,46	8,07	5,90	6,14	—	8,27

Rendements composés des Catégorie d'actions mondiales Manuvie (%)

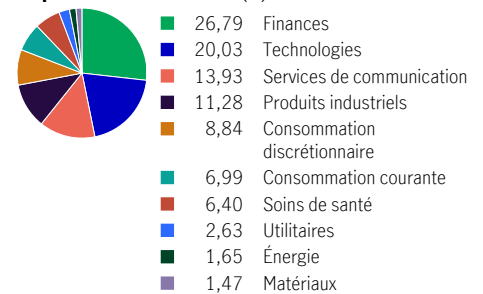
	1 mois	3 mois	6 mois	Cumul	1 an	3 an	5 an	10 an	Création
	5,81	0,84	1,89	2,12	6,99	4,84	5,08	8,39	9,83

Répartition du portefeuille à compter de 31 mars 2026

Répartition géographique (%)



Répartition sectorielle (%)



Pour de plus amples renseignements, communiquez avec votre conseiller ou visitez manuvie.ca/ul

± À titre indicatif seulement.

* Représente les frais de gestion VU.

Le rendement indiqué et porté au crédit de votre compte les jours ouvrables correspond à la variation quotidienne de la valeur unitaire de ce fonds de placement, majoré de 0,004 % par jour ouvrable (environ 1,00 % par année).

Source pour toutes les données : Transmission Media, au 30 avril 2026. Les rendements passés ne sont pas garants des rendements futurs.

Les rendements indiqués sont nets du RFG/frais VU. Le tableau Croissance d'une somme de 10 000 \$ ne sert qu'à illustrer les effets de la capitalisation et n'est pas représentatif de la valeur future. Le Catégorie d'actions mondiales Manuvie (MUL) ne dégagera pas nécessairement le même rendement que l'Indice de Catégorie d'actions mondiales Manuvie. La Compagnie d'Assurance Vie Manufacturers est l'émetteur de tous les contrats d'assurance vie universelle Manuvie et le répondant des clauses de garantie contenues dans ces contrats. L'indice n'est pas géré et il n'est pas possible d'y investir directement. Manuvie, Manuvie & M stylisé, et le M stylisé sont des marques de commerce de La Compagnie d'Assurance-Vie Manufacturers et sont utilisés par elle, ainsi que par ses sociétés affiliées sous licence. Pour le fond désigné, la souscription de fonds communs de placement peut donner lieu au paiement de commissions, de commissions de suivi, de frais de gestion ou d'autres frais. Les taux de rendement indiqués sont les rendements totaux annuels composés dégagés antérieurement par les fonds et tiennent compte des variations de la valeur unitaire ainsi que du réinvestissement de toutes les distributions. Ils ne tiennent pas compte des frais de souscription, de rachat, de placement ou d'autres frais ou impôts payables par le porteur de parts, qui auraient pour effet de réduire le rendement. Veuillez lire l'aperçu du fonds ainsi que le prospectus avant d'effectuer un placement. Les fonds communs de placement ne sont pas garantis, leur valeur varie fréquemment et les rendements passés peuvent ne pas se reproduire.