

Compte Fidelity Grande capitalisation Canada

COMPTES GÉRÉS

Accélérateur de placement (contrats établis avant le 2 avril 2011) · à compter de 30 avril 2026

Détails sur le compte

Date d'inscription: 22 octobre 2002

Catégorie d'actif: Actions canadiennes à grande capitalisation

Détails sur les fonds désignés

Nom du fonds: Fonds Fidelity Grande Capitalisation Canada

Objectif: Ce Fonds a pour objectif la croissance du capital à long terme. Il est, principalement composé de titres de participation de sociétés canadiennes, en particulier, de grandes sociétés. Toute modification de l'objectif de placement doit être approuvée à la majorité des voix exprimées lors d'une assemblée spéciale des porteurs de parts.

Date d'inscription: 1 février 1988

Actif géré 12,54 \$ milliard

RFG (vérifié): 2,49 %

Nombre de placements: 136

Géré par: Fidelity Investments Canada ULC

Sous-conseiller: FIAM LLC

10 principaux actifs (%)

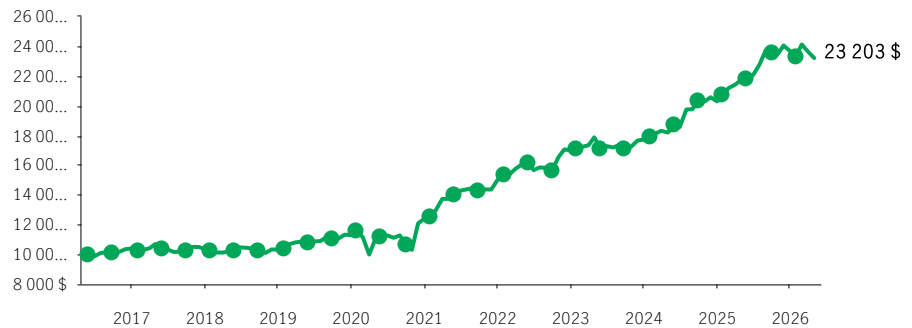
Constellation Software Inc. Com	6,25
BCE Inc. Com New	5,02
Alimentation Couche-Tard Inc. Com	4,96
British American Tobacco PLC Shs	4,45
Imperial Brands PLC Shs	3,92
Metro Inc. Com	3,77
Emera Inc. Com	3,76
Chemin de fer Canadien Limitée Com	3,45
Diageo PLC Ord Gbp0.28935	3,38
Hologic Inc. Com	3,31

Fonctionnement de ce compte

CE COMPTE EST LIÉ AU RENDEMENT DU FONDS FIDELITY GRANDE CAPITALISATION CANADA. Lorsque vous investissez dans ce compte, vous n'acquierez pas de participation dans le fonds sous-jacent et vous ne souscrivez pas de parts ni de participation dans un titre donné.

Performance

Croissance d'un placement de 10 000 \$ sur 10 ans pour Fonds Fidelity Grande Capitalisation Canada ±



Rendements composés des Compte Fidelity Grande capitalisation Canada (%)

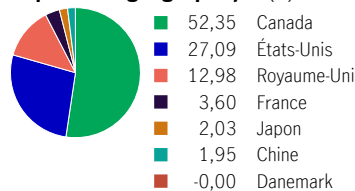
Produit	1 mois	3 mois	6 mois	Cumul	1 an	3 an	5 an	10 an	Création
Option Accélérateur de placements InnoVision (0,00 %*)	-1,78	-0,64	-1,19	-1,95	6,82	9,09	11,04	9,18	10,77
Option Fidélité InnoVision (2,00 %*)	-1,94	-1,13	-2,17	-2,60	4,69	6,91	8,83	7,01	8,57

Rendements composés des Fonds Fidelity Grande Capitalisation Canada (%)

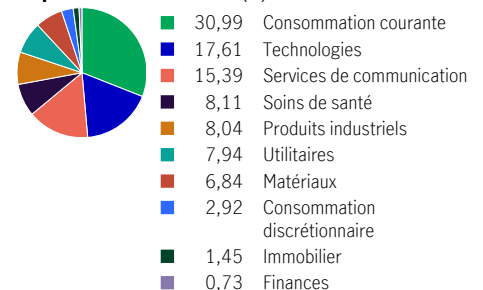
	1 mois	3 mois	6 mois	Cumul	1 an	3 an	5 an	10 an	Création
	-1,78	-0,64	-1,19	-1,95	6,82	9,09	11,04	9,18	9,37

Répartition du portefeuille à compter de 31 mars 2026

Répartition géographique (%)



Répartition sectorielle (%)



Pour de plus amples renseignements, communiquez avec votre conseiller ou visitez manuvie.ca/ul

± À titre indicatif seulement.

* Représente les frais de gestion VU.

Le rendement porté au crédit de votre compte les jours ouvrables correspond à la variation quotidienne de la valeur unitaire de ce fonds de placement.

Source pour toutes les données : Transmission Media, au 30 avril 2026. Les rendements passés ne sont pas garants des rendements futurs.

Les rendements indiqués sont nets du RFG/frais VU. Le tableau Croissance d'une somme de 10 000 \$ ne sert qu'à illustrer les effets de la capitalisation et n'est pas représentatif de la valeur future. Le Compte Fidelity Grande capitalisation Canada (innovision) ne dégagera pas nécessairement le même rendement que l'Indice de Fonds Fidelity Grande Capitalisation Canada. La Compagnie d'Assurance Vie Manufacturers est l'émetteur de tous les contrats d'assurance vie universelle Manuvie et le répondant des clauses de garantie contenues dans ces contrats. L'indice n'est pas géré et il n'est pas possible d'y investir directement. Manuvie, Manuvie & M stylisé, et le M stylisé sont des marques de commerce de La Compagnie d'Assurance-Vie Manufacturers et sont utilisés par elle, ainsi que par ses sociétés affiliées sous licence. Pour le fond désigné, la souscription de fonds communs de placement peut donner lieu au paiement de commissions, de commissions de suivi, de frais de gestion ou d'autres frais. Les taux de rendement indiqués sont les rendements totaux annuels composés dégagés antérieurement par les fonds et tiennent compte des variations de la valeur unitaire ainsi que du réinvestissement de toutes les distributions. Ils ne tiennent pas compte des frais de souscription, de rachat, de placement ou d'autres frais ou impôts payables par le porteur de parts, qui auraient pour effet de réduire le rendement. Veuillez lire l'aperçu du fonds ainsi que le prospectus avant d'effectuer un placement. Les fonds communs de placement ne sont pas garantis, leur valeur varie fréquemment et les rendements passés peuvent ne pas se reproduire.