

## Compte Fidelity Revenu mensuel

COMPTES GÉRÉS

Accélérateur de placement (contrats établis le 17 mars 2012 ou ultérieurement) - à compter de 28 février 2026

### Détails sur le compte

Date d'inscription: 23 avril 2007

Catégorie d'actif: Fonds équilibrés

### Détails sur les fonds désignés

Nom du fonds: Fonds Fidelity Revenu mensuel

**Objectif:** Le Fonds vise à la fois un revenu régulier et un potentiel de gains en capital. Il est, principalement composé de titres de participation et de titres à revenu fixe canadiens, ainsi, que de titres adossés à des créances hypothécaires commerciales, de titres à rendement, élevé, de titres à revenu fixe de moindre qualité, d'actions privilégiées et de titres, convertibles américains. Le Fonds peut investir dans ces titres directement ou indirectement, par l'intermédiaire de fonds sous-jacents. Toute modification de l'objectif de placement doit, être approuvée à la majorité des voix exprimées lors d'une assemblée spéciale des porteurs, de parts.

Date d'inscription: 6 novembre 2003

Actif géré 7,45 \$ milliard

RFG (vérifié): 2,28 %

Nombre de placements: 6187

Nombre de placements en obligations: 2817

Nombre de placements en actions: 2993

Géré par: Fidelity Investments Canada ULC

Sous-conseiller: FIAM LLC

### 5 principales obligations (%)

Billet du Trésor des États-Unis, 4,38 %, 2034-05-15	1,20
Gouv. du Canada, 3,25 %, 2028-09-01	0,55
Gouv. du Canada, 1,5 %, 2031-06-01	0,52
Gouv. du Canada, 3,5 %, 2029-09-01	0,45
Gouv. du Canada, 1,25 %, 2047-12-01	0,44

### 5 principales actions (%)

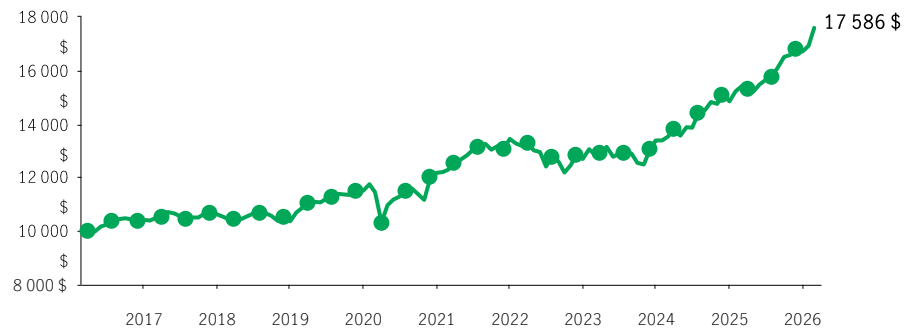
Banque Royale du Canada Com	1,70
Alimentation Couche-Tard Inc. Com	1,27
Constellation Software Inc. Com	1,16
BCE Inc. Com New	1,13
British American Tobacco PLC Shs	1,10

### Fonctionnement de ce compte

CE COMPTE EST LIÉ AU RENDEMENT DU FONDS FIDELITY REVENU MENSUEL. Lorsque vous investissez dans ce compte, vous n'acqurez pas de participation dans le fonds sous-jacent et vous ne souscrivez pas de parts ni de participation dans un titre donné.

### Performance

#### Croissance d'un placement de 10 000 \$ sur 10 ans pour Fonds Fidelity Revenu mensuel ±



#### Rendements composés des Compte Fidelity Revenu mensuel (%)

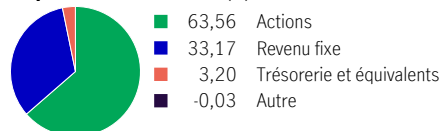
Produit	1 mois	3 mois	6 mois	Cumul	1 an	3 an	5 an	10 an	Création
Option Accélérateur de placements InnoVision (0,00 %*)	3,95	4,48	9,21	5,26	14,22	10,98	7,43	6,05	5,66
Option Fidélité InnoVision (2,00 %*)	3,79	3,97	8,14	4,93	11,95	8,77	5,29	3,94	3,56

#### Rendements composés des Fonds Fidelity Revenu mensuel (%)

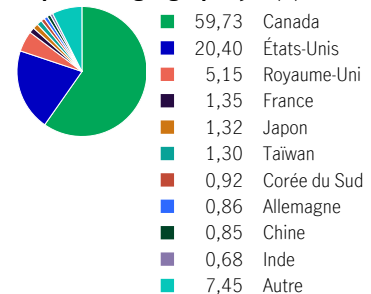
1 mois	3 mois	6 mois	Cumul	1 an	3 an	5 an	10 an	Création
3,95	4,48	9,21	5,26	14,22	10,98	7,43	6,05	6,82

### Répartition du portefeuille à compter de 31 janvier 2026

#### Répartition des actifs (%)



#### Répartition géographique (%)



Pour de plus amples renseignements, communiquez avec votre conseiller ou visitez [manuvie.ca/ul](https://manuvie.ca/ul)

± À titre indicatif seulement.

\* Représente les frais de gestion VU.

Le rendement porté au crédit de votre compte les jours ouvrables correspond à la variation quotidienne de la valeur unitaire de ce fonds de placement.

Source pour toutes les données : Transmission Media, au 28 février 2026. Les rendements passés ne sont pas garants des rendements futurs.

Les rendements indiqués sont nets du RFG/frais VU. Le tableau Croissance d'une somme de 10 000 \$ ne sert qu'à illustrer les effets de la capitalisation et n'est pas représentatif de la valeur future. Le Compte Fidelity Revenu mensuel (innovision) ne dégagera pas nécessairement le même rendement que l'Indice de Fonds Fidelity Revenu mensuel. La Compagnie d'Assurance Vie Manufacturers est l'émetteur de tous les contrats d'assurance vie universelle Manuvie et le répondant des clauses de garantie contenues dans ces contrats. L'indice n'est pas géré et il n'est pas possible d'y investir directement. Manuvie, Manuvie & M stylisé, et le M stylisé sont des marques de commerce de La Compagnie d'Assurance-Vie Manufacturers et sont utilisés par elle, ainsi que par ses sociétés affiliées sous licence. Pour le fond désigné, la souscription de fonds communs de placement peut donner lieu au paiement de commissions, de commissions de suivi, de frais de gestion ou d'autres frais. Les taux de rendement indiqués sont les rendements totaux annuels composés dégagés antérieurement par les fonds et tiennent compte des variations de la valeur unitaire ainsi que du réinvestissement de toutes les distributions. Ils ne tiennent pas compte des frais de souscription, de rachat, de placement ou d'autres frais ou impôts payables par le porteur de parts, qui auraient pour effet de réduire le rendement. Veuillez lire l'aperçu du fonds ainsi que le prospectus avant d'effectuer un placement. Les fonds communs de placement ne sont pas garantis, leur valeur varie fréquemment et les rendements passés peuvent ne pas se reproduire.