

## Compte d'actions étrangères Mackenzie Ivy

COMPTES GÉRÉS

Boni de fidélité (contrats établis entre le 2 avril 2011 et le 16 mars 2012) · à compter de 30 avril 2026

### Détails sur le compte

**Date d'inscription:** 26 septembre 2003

**Catégorie d'actif:** Actions mondiales

### Détails sur les fonds désignés

**Nom du fonds:** Fonds d'actions étrangères Mackenzie Ivy

**Objectif:** Ce Fonds a pour objectif une croissance à long terme compatible avec la préservation du capital. Il est principalement composé de titres de participation de sociétés, du monde entier, particulièrement celles exerçant leurs activités à l'échelle mondiale. Le Fonds n'a aucune contrainte géographique, mais en général, il ne contient pas de titres des marchés émergents. Toute modification de l'objectif de placement doit être approuvée à la majorité des voix exprimées lors d'une assemblée spéciale des porteurs de parts.

**Date d'inscription:** 16 octobre 1992

**Actif géré** 3,00 \$ milliard

**RFG (vérifié):** 2,51 %

**Nombre de placements:** 40

**Géré par:** Mackenzie Financial Corporation

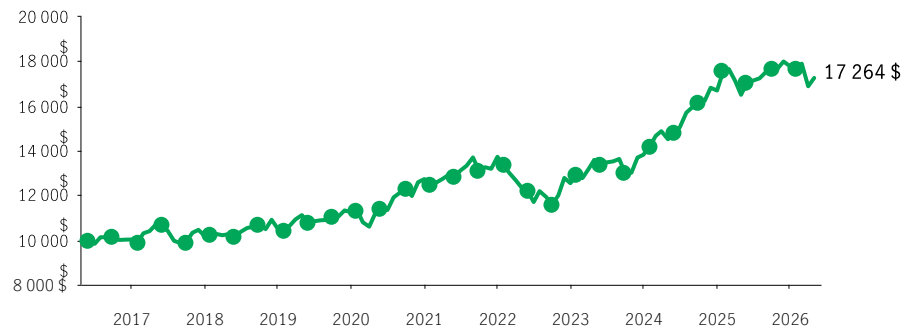
**Sous-conseiller:** Mackenzie Financial Corporation

### Fonctionnement de ce compte

CE COMPTE EST LIÉ AU RENDEMENT DU FONDS D'ACTIONS ÉTRANGÈRES IVY MACKENZIE. Lorsque vous investissez dans ce compte, vous n'acquierez pas de participation dans ce fonds et vous ne souscrivez pas de parts ni de participation dans un titre donné.

### Performance

**Croissance d'un placement de 10 000 \$ sur 10 ans pour Fonds d'actions étrangères Mackenzie Ivy ±**



### Rendements composés des Compte d'actions étrangères Mackenzie Ivy (%)

Produit	1 mois	3 mois	6 mois	Cumul	1 an	3 an	5 an	10 an	Création
Option Fidélité InnoVision (2,00 %*)	2,05	-2,60	-3,45	-3,55	2,49	6,14	3,87	3,96	4,17
Option Accélérateur de placements InnoVision (0,00 %*)	2,22	-2,11	-2,49	-2,90	4,58	8,29	5,98	6,07	6,28

### Rendements composés des Fonds d'actions étrangères Mackenzie Ivy (%)

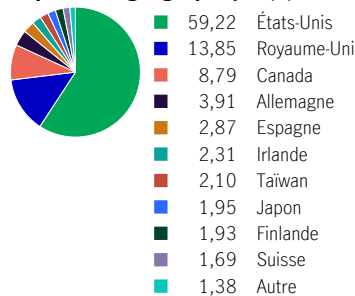
	1 mois	3 mois	6 mois	Cumul	1 an	3 an	5 an	10 an	Création
	2,22	-2,11	-2,49	-2,90	4,58	8,29	5,98	6,07	6,84

### 10 principaux actifs (%)

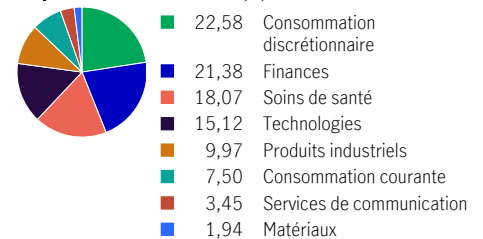
Microsoft Corp. Com	3,89
Halma PLC	3,65
Danaher Corp. Com	3,36
Johnson & Johnson Com	3,36
Berkshire Hathaway Inc. Cl B New	3,16
Union Pacific Corp. Com	3,04
Reckitt Benckiser Group PLC	3,03
Alphabet Inc. Cl A	3,02
Marsh & McLennan Cos. Com	3,00
Amazon.com Inc. Com	2,99

### Répartition du portefeuille à compter de 28 février 2026

#### Répartition géographique (%)



#### Répartition sectorielle (%)



Pour de plus amples renseignements, communiquez avec votre conseiller ou visitez [manuvie.ca/ul](https://manuvie.ca/ul)

± À titre indicatif seulement.

\* Représente les frais de gestion VU.

Le rendement porté au crédit de votre compte les jours ouvrables correspond à la variation quotidienne de la valeur unitaire de ce fonds de placement.

Source pour toutes les données : Transmission Media, au 30 avril 2026. Les rendements passés ne sont pas garants des rendements futurs.

Les rendements indiqués sont nets du RFG/frais VU. Le tableau Croissance d'une somme de 10 000 \$ ne sert qu'à illustrer les effets de la capitalisation et n'est pas représentatif de la valeur future. Le Compte d'actions étrangères Mackenzie Ivy (innovision) ne dégagera pas nécessairement le même rendement que l'Indice de Fonds d'actions étrangères Mackenzie Ivy. La Compagnie d'Assurance Vie Manufacturers est l'émetteur de tous les contrats d'assurance vie universelle Manuvie et le répondant des clauses de garantie contenues dans ces contrats. L'indice n'est pas géré et il n'est pas possible d'y investir directement. Manuvie, Manuvie & M stylisé, et le M stylisé sont des marques de commerce de La Compagnie d'Assurance-Vie Manufacturers et sont utilisés par elle, ainsi que par ses sociétés affiliées sous licence. Pour le fond désigné, la souscription de fonds communs de placement peut donner lieu au paiement de commissions, de commissions de suivi, de frais de gestion ou d'autres frais. Les taux de rendement indiqués sont les rendements totaux annuels composés dégagés antérieurement par les fonds et tiennent compte des variations de la valeur unitaire ainsi que du réinvestissement de toutes les distributions. Ils ne tiennent pas compte des frais de souscription, de rachat, de placement ou d'autres frais ou impôts payables par le porteur de parts, qui auraient pour effet de réduire le rendement. Veuillez lire l'aperçu du fonds ainsi que le prospectus avant d'effectuer un placement. Les fonds communs de placement ne sont pas garantis, leur valeur varie fréquemment et les rendements passés peuvent ne pas se reproduire.