

Portefeuille modéré Manuvie

COMPTES GÉRÉS

Accélérateur de placement (contrats établis entre le 2 avril 2011 et le 16 mars 2012) · à compter de 28 février 2026

Détails sur le compte

Date d'inscription: 5 mai 2017

Catégorie d'actif: Allocation d'actifs

Détails sur les fonds désignés

Nom du fonds: Portefeuille Modéré Manuvie

Objectif: L'objectif de placement du Fonds est d'obtenir une croissance à long terme tout, en assurant la préservation du capital en premier lieu, et de générer un revenu en deuxième, lieu. Le Fonds cherche à atteindre son objectif en investissant principalement dans des, titres de fonds sous-jacents et/ou de FNB. Ces fonds sous-jacents et/ou FNB investissent, généralement dans des titres à revenu fixe nationaux et mondiaux et/ou dans des titres de, capitaux propres nationaux et mondiaux.

Date d'inscription: 5 mai 2017

Actif géré 420,70 \$ million

RFG (vérifié): 2,13 %

Nombre de titres: 29

Géré par: Manulife Asset Management Limited

Sous-conseiller: Gestion d'actifs Manuvie limitée

10 principaux actifs (%)

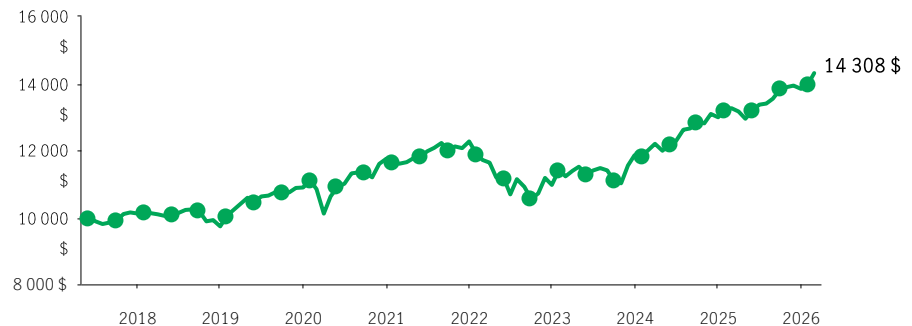
VANGUARD CANADIAN AGGREGATE BOND INDEX	1,26
Microsoft Corp. Com	0,76
Billet du Trésor des États-Unis, 3,63 %, 2030-09-30	0,71
Banque Royale du Canada Com	0,59
Taiwan Semiconductor Manufacturing Co. Ltd. Twse Listed Stocks	0,57
Alphabet Inc. Cl A	0,56
Suncor Energy Inc. Com	0,53
La Banque Toronto-Dominion Com New	0,52
Canadian Natural Resources Ltd. Com	0,51
ISHARES BIOTECHNOLOGY ETF	0,49

Fonctionnement de ce compte

CE COMPTE EST LIÉ AU RENDEMENT DU FONDS PORTEFEUILLE MODÉRÉ MANUVIE. Lorsque vous investissez dans ce compte, vous n'acquierez pas de participation dans ce fonds et vous ne souscrivez pas de parts ni de participation dans un titre donné.

Performance

Croissance d'un placement de 10 000 \$ depuis la création du Fonds pour Portefeuille Modéré Manuvie ±



Rendements composés des Portefeuille modéré Manuvie (%)


Produit	1 mois	3 mois	6 mois	Cumul	1 an	3 an	5 an	10 an	Création
Option Accélérateur de placements InnoVision (0,00 %*)	2,45	2,68	5,65	3,41	7,91	8,43	4,28	—	4,74
Option Fidélité InnoVision (2,00 %*)	2,30	2,18	4,61	3,08	5,77	6,27	2,21	—	2,66

Rendements composés des Portefeuille Modéré Manuvie (%)

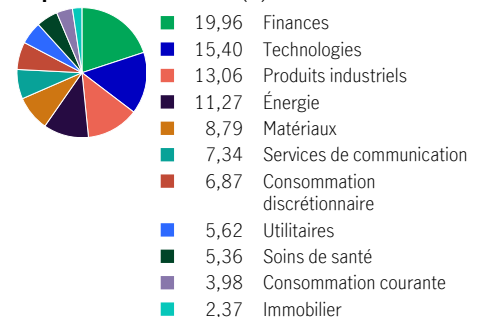
1 mois	3 mois	6 mois	Cumul	1 an	3 an	5 an	10 an	Création
2,45	2,68	5,65	3,41	7,91	8,43	4,28	—	4,18

Répartition du portefeuille à compter de 31 janvier 2026

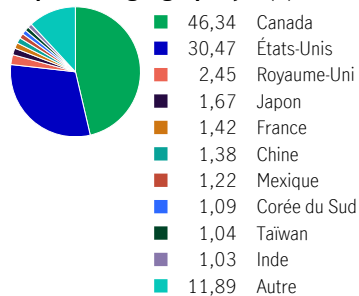
Répartition des actifs (%)



Répartition sectorielle (%)



Répartition géographique (%)



Pour de plus amples renseignements, communiquez avec votre conseiller ou visitez manuvie.ca/ul

± À titre indicatif seulement.

* Représente les frais de gestion VU.

Le rendement porté au crédit de votre compte les jours ouvrables correspond à la variation quotidienne de la valeur unitaire de ce fonds de placement.

Source pour toutes les données : Transmission Media, au 28 février 2026. Les rendements passés ne sont pas garants des rendements futurs.

Les rendements indiqués sont nets du RFG/frais VU. Le tableau Croissance d'une somme de 10 000 \$ ne sert qu'à illustrer les effets de la capitalisation et n'est pas représentatif de la valeur future. Le Portefeuille modéré Manuvie (innovision) ne dégagera pas nécessairement le même rendement que l'Indice de Portefeuille Modéré Manuvie. La Compagnie d'Assurance Vie Manufacturers est l'émetteur de tous les contrats d'assurance vie universelle Manuvie et le répondant des clauses de garantie contenues dans ces contrats. L'indice n'est pas géré et il n'est pas possible d'y investir directement. Manuvie, Manuvie & M stylisé, et le M stylisé sont des marques de commerce de La Compagnie d'Assurance-Vie Manufacturers et sont utilisés par elle, ainsi que par ses sociétés affiliées sous licence. Pour le fond désigné, la souscription de fonds communs de placement peut donner lieu au paiement de commissions, de commissions de suivi, de frais de gestion ou d'autres frais. Les taux de rendement indiqués sont les rendements totaux annuels composés dégagés antérieurement par les fonds et tiennent compte des variations de la valeur unitaire ainsi que du réinvestissement de toutes les distributions. Ils ne tiennent pas compte des frais de souscription, de rachat, de placement ou d'autres frais ou impôts payables par le porteur de parts, qui auraient pour effet de réduire le rendement. Veuillez lire l'aperçu du fonds ainsi que le prospectus avant d'effectuer un placement. Les fonds communs de placement ne sont pas garantis, leur valeur varie fréquemment et les rendements passés peuvent ne pas se reproduire.